



Cámara
Nacional de
Pesquería

SARDINAS EN CONSERVA

EXPORTACIONES

2015-2016

Enero - Abril

SARDINAS EN CONSERVA

EXPORTACIONES POR PRODUCTO

Decrecimiento del 11,4% interanual en el valor exportado durante el primer cuatrimestre del 2016. En cantidades, el flujo de exportaciones decreció 4,1%.

PRODUCTOS		2015 (ene-abr)		2016 (ene-abr)		% VAR. 2015-2016 (ene-abr)	
CODIGO DE PRODUCTO	DESCRIPCION DE PRODUCTO	MILES USD	TON	MILES USD	TON	EN VALORES	EN CANTIDAD
1604131000	EN SALSA DE TOMATE	\$ 24.443	11.804	\$ 21.276	11.167	▼ -13,0%	▼ -5,4%
1604132000	EN ACEITE	\$ 893	403	\$ 1.219	569	▲ 36,5%	▲ 41,2%
1604133000	EN AGUA Y SAL	\$ 73	40	\$ 169	82	▲ 130,4%	▲ 104,0%
1604139000	LAS DEMÁS	\$ 244	112	\$ 68	40	▼ -72,0%	▼ -64,4%
TOTAL GENERAL		\$ 25.653	12.359	\$ 22.732	11.859	▼ -11,4%	▼ -4,1%



SARDINAS EN CONSERVA

10 PRINCIPALES DESTINOS DE EXPORTACIÓN (ENE-ABR)



México, Colombia y los Estados Unidos fueron el destino del 89% de las exportaciones de sardinas en conservas.

MERCADOS	2015 (ene-abr)		2016 (ene-abr)		% DEL MERCADO EN VALORES 2016	% VAR. 2015-2016 (ene-abr)	
	MILES USD	TON	MILES USD	TON		EN VALORES	EN CANTIDAD
MÉXICO	\$ 12.113	5.532	\$ 11.162	5.868	49,1%	▼ -7,9%	▲ 6,1%
COLOMBIA	\$ 8.692	4.564	\$ 6.830	3.507	30,0%	▼ -21,4%	▼ -23,1%
EE.UU.	\$ 1.385	662	\$ 2.126	1.211	9,4%	▲ 53,5%	▲ 83,1%
PERÚ	\$ 881	406	\$ 1.076	498	4,7%	▲ 22,1%	▲ 22,9%
REP.DOMINICANA	\$ 447	217	\$ 443	213	1,9%	▼ -0,8%	▼ -1,5%
PANAMÁ	\$ 377	180	\$ 262	139	1,2%	▼ -30,5%	▼ -22,8%
CHILE	\$ 198	87	\$ 169	69	0,7%	▼ -14,6%	▼ -21,2%
URUGUAY	\$ 193	90	\$ 136	71	0,6%	▼ -29,7%	▼ -21,0%
NICARAGUA	\$ 345	165	\$ 112	73	0,5%	▼ -67,7%	▼ -55,6%
PUERTO RICO	\$ 156	72	\$ 109	54	0,5%	▼ -30,0%	▼ -25,9%
OTROS	\$ 865	385	\$ 307	154	1,3%	▼ -64,5%	▼ -59,9%
TOTAL	\$ 25.653	12.359	\$ 22.732	11.859	100%	▼ -11,4%	▼ -4,1%

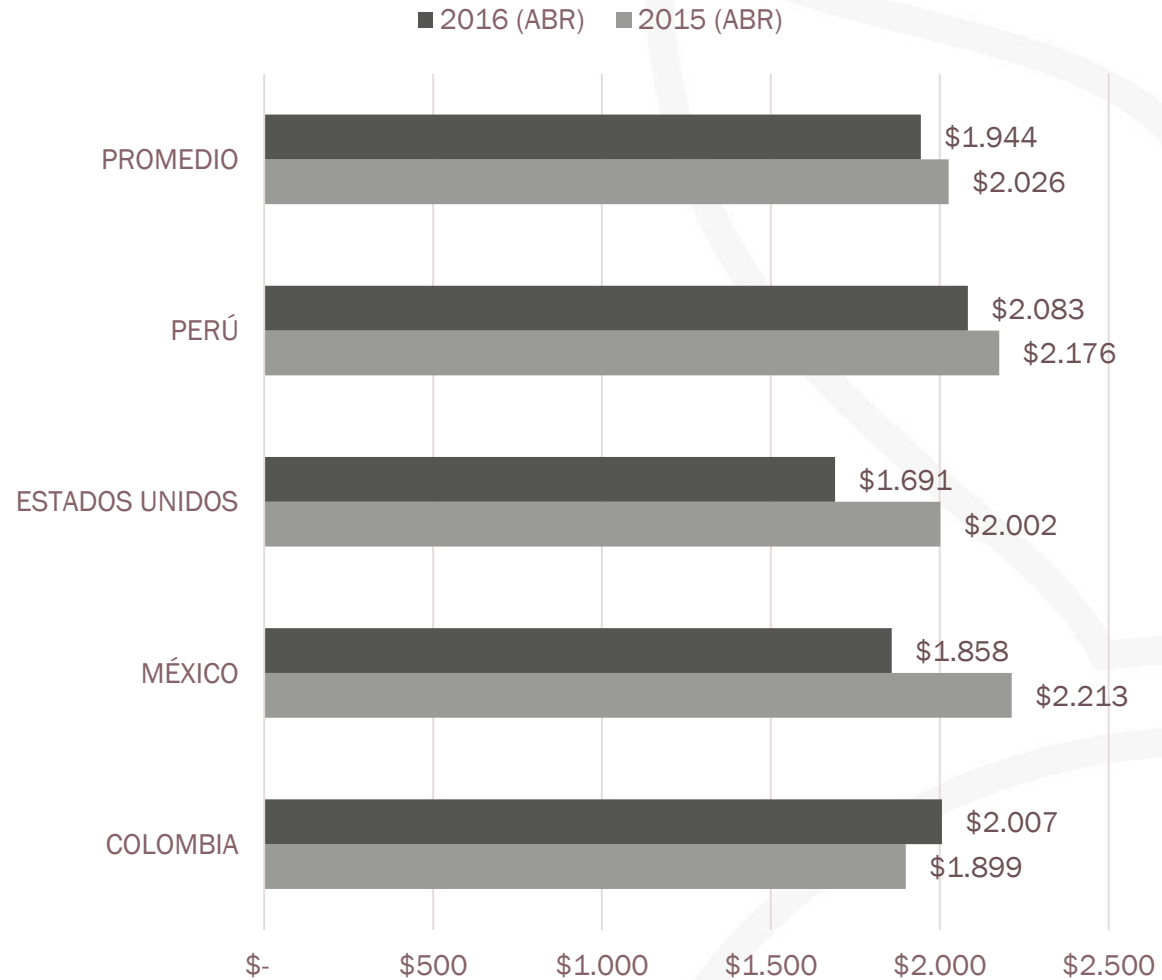
Incluye datos agregados de las subpartidas: 1604131000-1604132000-1604133000-1604139000

VALOR FOB PROMEDIO (ABRIL)



13/6/2016

VALOR FOB PROMEDIO POR TONELADA
1604131000: SARDINAS EN SALSA DE TOMATE



Promedio de abril 2016, fue 4% inferior al valor observado en abril de 2015

Elaborado por CNP; con datos del BCE

SARDINAS EN CONSERVA

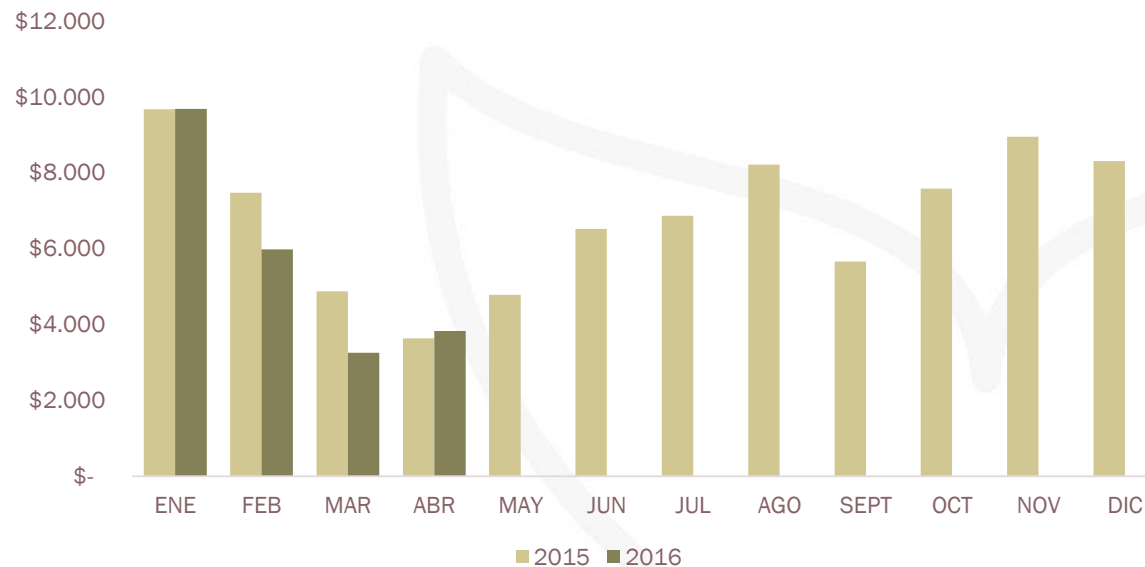
DINÁMICA MENSUAL

2015 - 2016

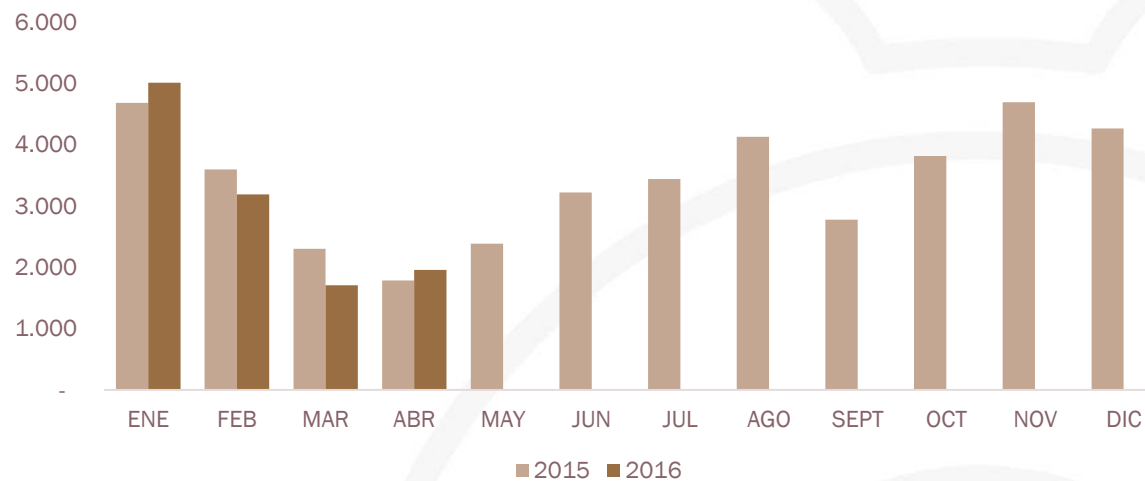


13/6/2016

SARDINAS EN CONSERVA
MILES USD FOB



SARDINAS EN CONSERVA
TONELADAS



Elaborado por CNP; con datos del BCE

GRACIAS...



Av. 9 de Octubre 424 y Chile. Edificio Gran Pasaje. Piso 8, Of. 802
Teléfono: 042 306 142 / 042 566 346 - secreteria@camaradepesqueria.com
GUAYAQUIL - ECUADOR