



Cámara  
Nacional de  
Pesquería

# EXPORTACIONES PESQUERAS (INCLUÍDO HARINA Y ACEITE DE PESCADO)

RESUMEN

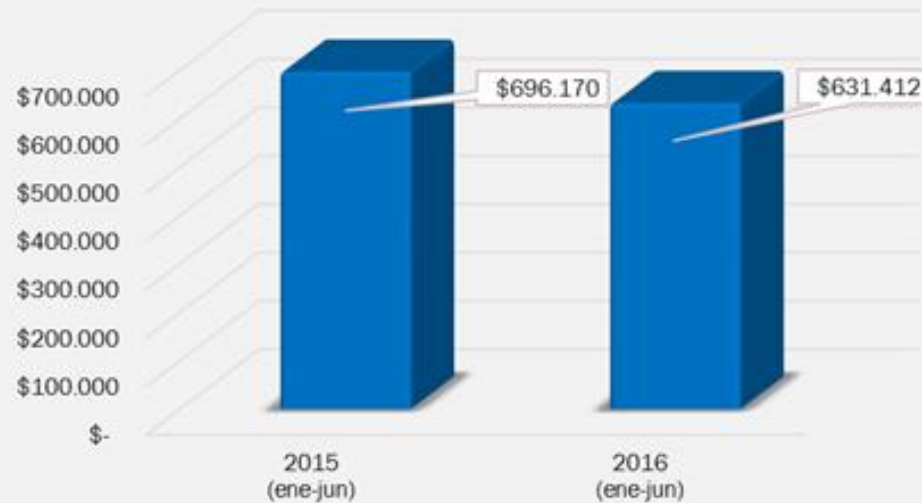
2015-2016

Enero - Junio

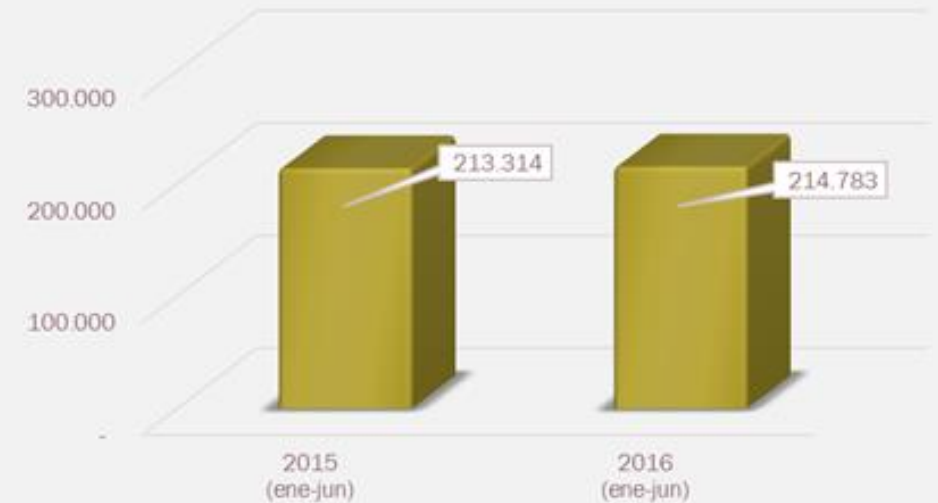
# EXPORTACIONES PESQUERAS (INCLUÍDO HARINA Y ACEITE DE PESCADO)

Las exportaciones pesqueras acumuladas al primer semestre del 2016 muestran un decrecimiento interanual del 9,3% en valores, equivalente a una caída de las ventas de alrededor de US\$65 millones, monto del cual 66% corresponde a menores exportaciones de lomos y conservas de atún.

EXPORTACIONES PESQUERAS (MILES USD  
FOB) ENE - JUN



EXPORTACIONES PESQUERAS (TONELADAS)  
ENE - JUN



# EXPORTACIONES PESQUERAS (INCLUÍDO HARINA Y ACEITE DE PESCADO)

## EXPORTACIONES PESQUERAS ENERO - JUNIO 2016

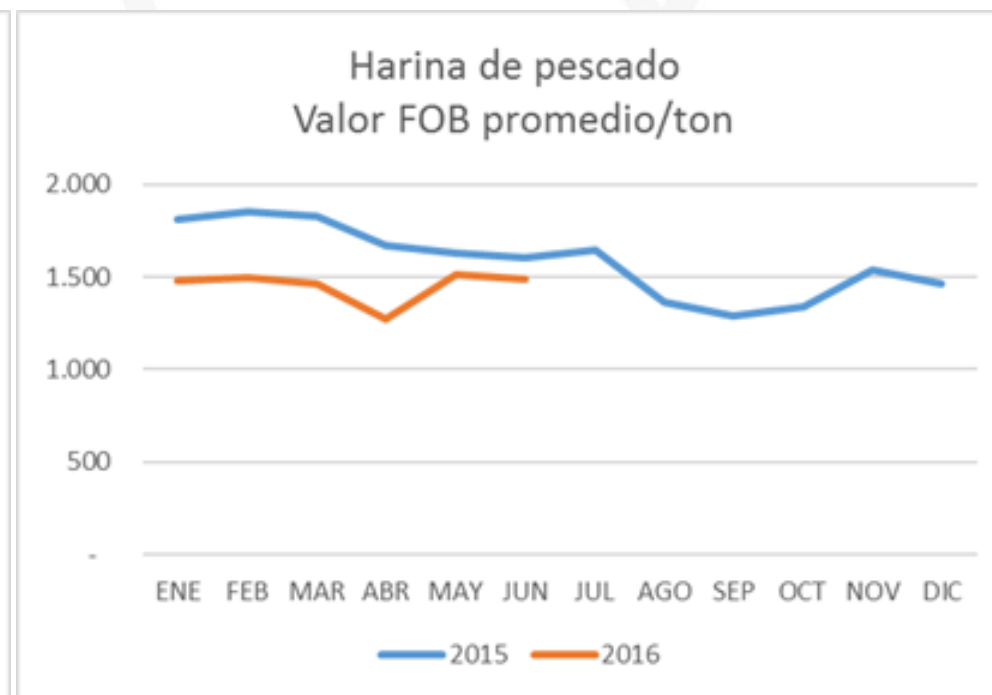
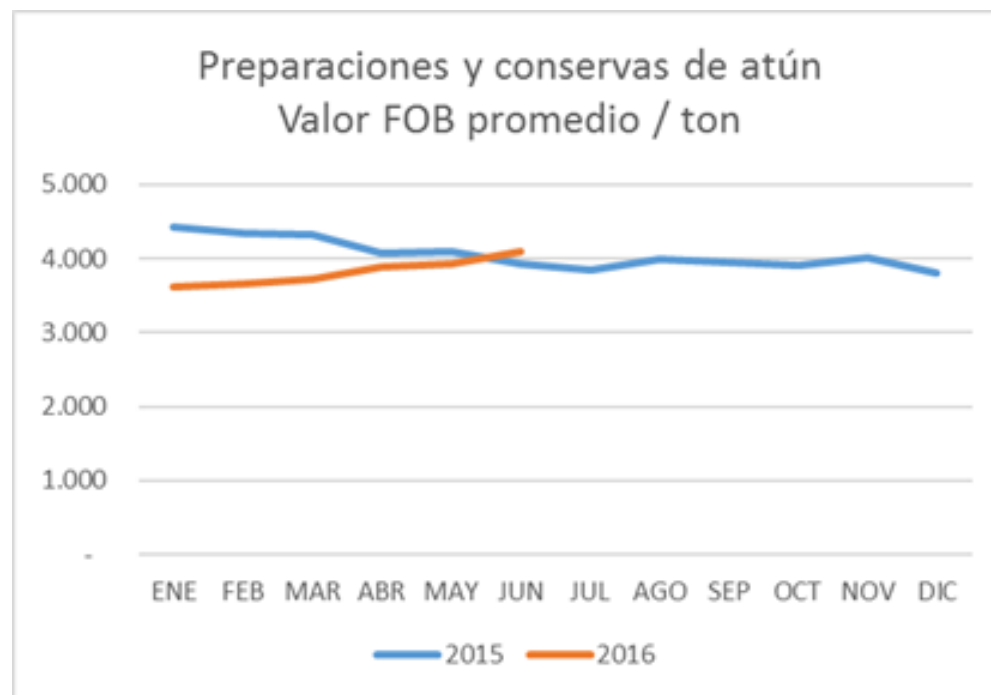
PRODUCTOS	2015 (ene-jun)		2016 (ene-jun)		% VAR. 2015-2016 (ene-jun)		VARIACIÓN MILES USD (ene-jun)
	MILES USD	TON	MILES USD	TON	EN VALORES	EN CANTIDAD	
LOMOS Y CONSERVAS DE ATÚN	\$ 428.702	105.796	\$ 384.102	102.311	▼ -10,4%	▼ -3,3%	\$ -44.600
HARINA DE PESCADO Y DE CRUSTÁCEOS	\$ 66.345	38.602	\$ 66.800	46.627	▲ 0,7%	▲ 20,8%	\$ 454
<i>De pescado</i>	\$ 61.280	34.776	\$ 61.313	41.941	▲ 0,1%	▲ 20,6%	\$ 33
<i>Los demás</i>	\$ 5.065	3.827	\$ 5.487	4.686	▲ 8,3%	▲ 22,5%	\$ 422
CONSERVAS DE SARDINA	\$ 36.948	17.959	\$ 36.235	19.043	▼ -1,9%	▲ 6,0%	\$ -713
FILETES DE PESCADO	\$ 52.531	7.663	\$ 38.226	5.068	▼ -27,2%	▼ -33,9%	\$ -14.305
PESCADO FRESCO O REFRIGERADO EXCEPTO FILETES	\$ 38.942	4.539	\$ 35.228	3.605	▼ -9,5%	▼ -20,6%	\$ -3.714
PESCADO CONGELADO EXCEPTO FILETES	\$ 48.609	27.905	\$ 47.246	25.729	▼ -2,8%	▼ -7,8%	\$ -1.364
GRASAS Y ACEITES DE PESCADO	\$ 12.344	5.767	\$ 13.897	7.567	▲ 12,6%	▲ 31,2%	\$ 1.553
OTRAS PREPARACIONES Y CONSERVAS DE PESCADO	\$ 11.750	5.083	\$ 9.678	4.833	▼ -17,6%	▼ -4,9%	\$ -2.071
<b>TOTAL</b>	<b>\$ 696.170</b>	<b>213.314</b>	<b>\$ 631.412</b>	<b>214.783</b>	<b>▼ -9,3%</b>	<b>▲ 0,7%</b>	<b>\$ -64.759</b>

Fuente: Elaborado con datos del Banco Central del Ecuador (15 agosto 2016). Se excluyen exportaciones de camarón y tilapia

En comparación, las exportaciones no petroleras del Ecuador del primer semestre del 2016 tuvieron un decrecimiento del 7,5%. Las exportaciones de banano decrecieron 5,29% mientras que las de camarón aumentaron 7,77%



En términos generales, el precio promedio (en USD) de las conservas de atún y harina de pescado exportados por Ecuador, principales rubros de las exportaciones pesqueras estuvieron por debajo de los niveles registrados en el 2015.



# GRACIAS...



Av. 9 de Octubre 424 y Chile. Edificio Gran Pasaje. Piso 8, Of. 802  
Teléfono: 042 306 142 / 042 566 346 - [secreteria@camaradepesqueria.com](mailto:secreteria@camaradepesqueria.com)  
GUAYAQUIL - ECUADOR