



Cámara
Nacional de
Pesquería

SARDINAS EN CONSERVA

EXPORTACIONES

2015-2016

Enero - Junio

SARDINAS EN CONSERVA

EXPORTACIONES POR PRODUCTO

Durante el primer semestre, las exportaciones acumuladas muestran un decrecimiento interanual del 1,9% en el valor exportado, mientras que el volumen creció 6%.

PRODUCTOS		2015 (ene-jun)		2016 (ene-jun)		% VAR. 2015-2016 (ene-jun)	
CODIGO DE PRODUCTO	DESCRIPCION DE PRODUCTO	MILES USD	TON	MILES USD	TON	EN VALORES	EN CANTIDAD
1604131000	EN SALSA DE TOMATE	\$ 34.990	17.059	\$ 33.981	17.948	▼ -2,9%	▲ 5,2%
1604132000	EN ACEITE	\$ 1.460	652	\$ 1.884	904	▲ 29,1%	▲ 38,7%
1604133000	EN AGUA Y SAL	\$ 218	119	\$ 263	128	▲ 20,8%	▲ 8,1%
1604139000	LAS DEMÁS	\$ 281	129	\$ 108	63	▼ -61,6%	▼ -51,2%
TOTAL GENERAL		\$ 36.948	17.959	\$ 36.235	19.043	▼ -1,9%	▲ 6,0%



SARDINAS EN CONSERVA

10 PRINCIPALES DESTINOS DE EXPORTACIÓN (ENE-JUN)



Las exportaciones de sardina en conserva a México crecieron 9% en valores, respecto al mismo periodo 2015

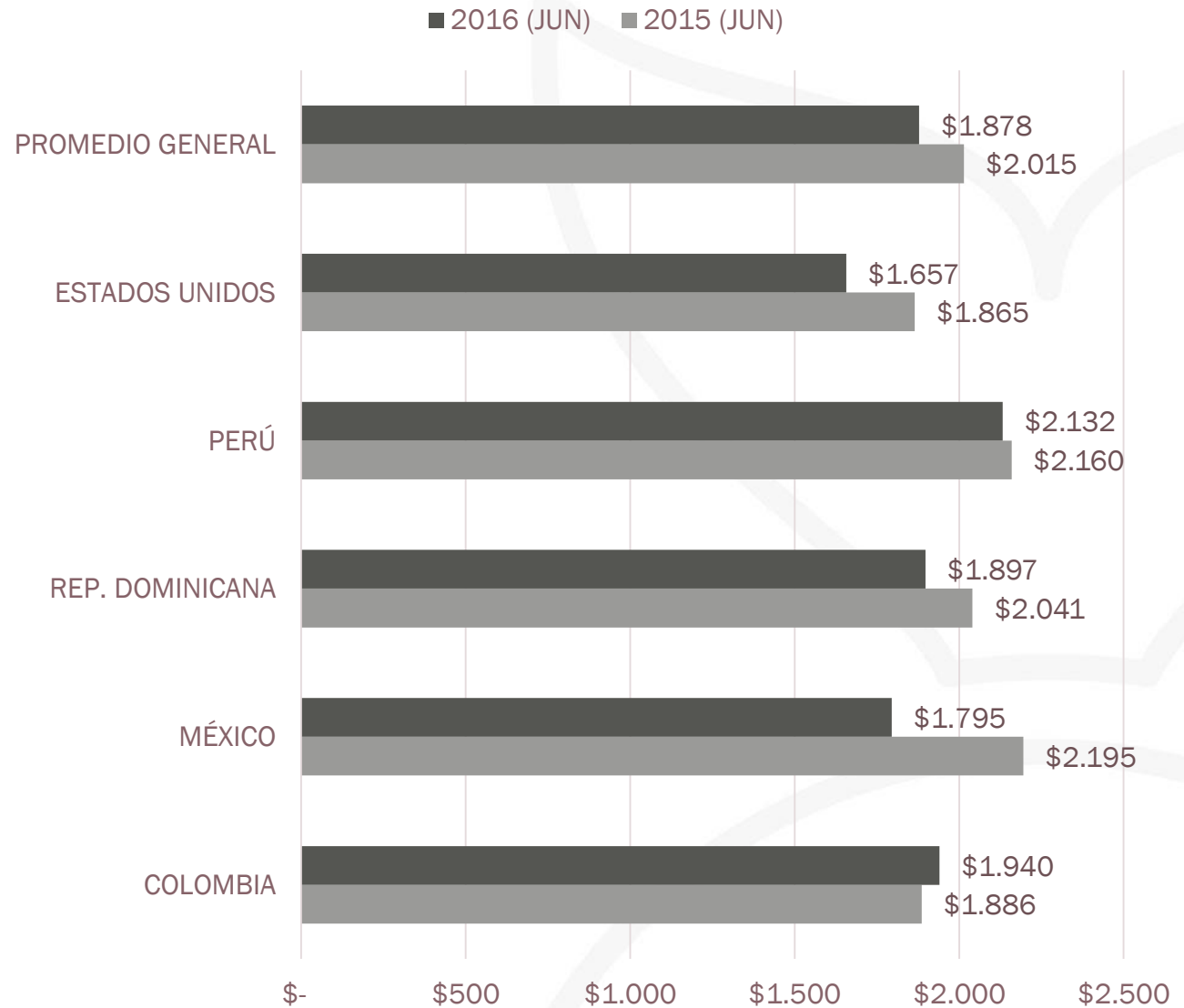
MERCADOS	2015 (ene-jun)		2016 (ene-jun)		% DEL MERCADO EN VALORES 2016	% VAR. 2015-2016 (ene-jun)	
	MILES USD	TON	MILES USD	TON		EN VALORES	EN CANTIDAD
MÉXICO	\$ 15.472	7.067	\$ 16.887	8.993	46,6%	▲ 9,1%	▲ 27,3%
COLOMBIA	\$ 13.370	7.071	\$ 12.253	6.329	33,8%	▼ -8,4%	▼ -10,5%
ESTADOS UNIDOS	\$ 2.039	1.002	\$ 2.790	1.611	7,7%	▲ 36,8%	▲ 60,8%
PERÚ	\$ 1.690	779	\$ 1.881	876	5,2%	▲ 11,3%	▲ 12,5%
REP.DOMINICANA	\$ 1.204	588	\$ 881	447	2,4%	▼ -26,8%	▼ -24,1%
PANAMÁ	\$ 606	288	\$ 374	202	1,0%	▼ -38,2%	▼ -29,8%
CHILE	\$ 375	168	\$ 270	112	0,7%	▼ -27,8%	▼ -33,7%
HONDURAS	\$ 186	87	\$ 155	88	0,4%	▼ -16,6%	▲ 1,1%
NICARAGUA	\$ 383	184	\$ 140	92	0,4%	▼ -63,6%	▼ -50,0%
URUGUAY	\$ 243	114	\$ 136	71	0,4%	▼ -44,0%	▼ -37,6%
OTROS PAÍSES	\$ 1.382	611	\$ 469	223	1,3%	▼ -66,1%	▼ -63,6%
TOTAL	\$ 36.948	17.959	\$ 36.235	19.043	100%	▼ -1,9%	▲ 6,0%

Incluye datos agregados de las subpartidas: 1604131000-1604132000-1604133000-1604139000

VALOR FOB PROMEDIO US\$/TON (JUNIO)



VALOR FOB PROMEDIO POR TONELADA
1604131000: SARDINAS EN SALSA DE TOMATE



SARDINAS EN CONSERVA

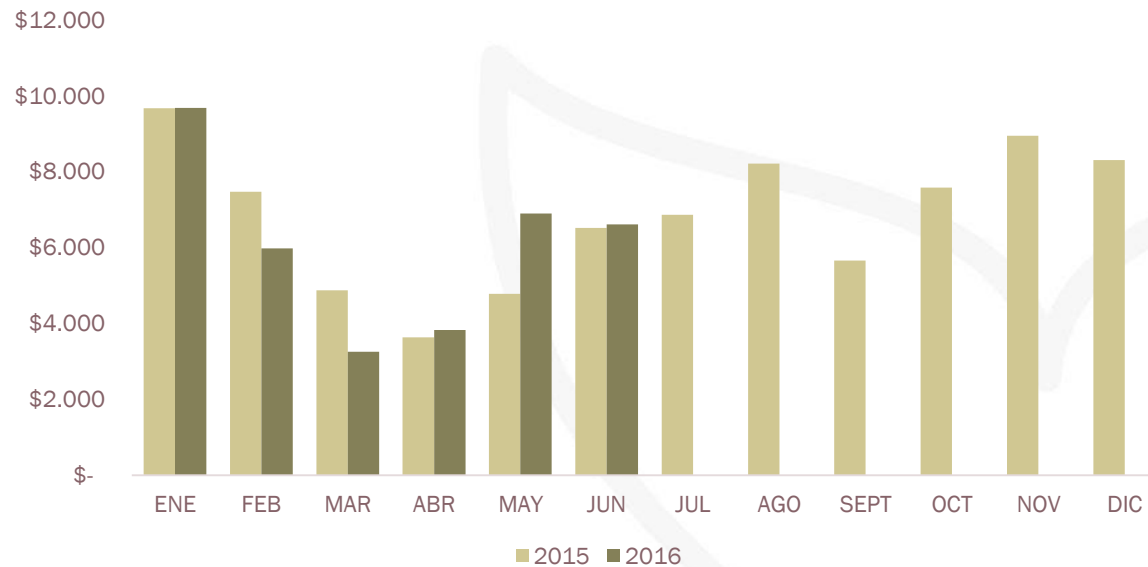
DINÁMICA MENSUAL

2015 - 2016

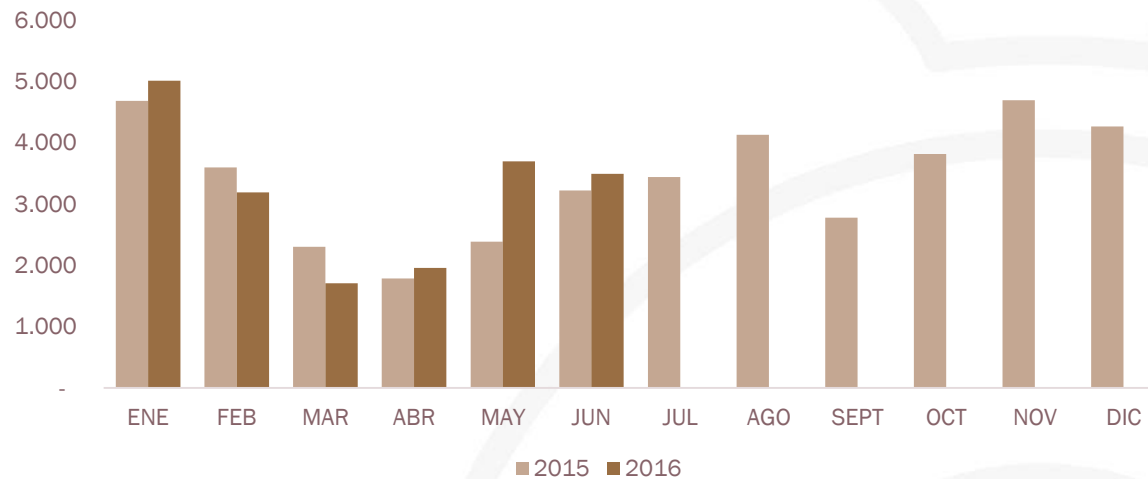


17/8/2016

SARDINAS EN CONSERVAS MILES USD FOB



SARDINAS EN CONSERVAS TONELADAS



Elaborado por CNP; con datos del BCE

GRACIAS...



Av. 9 de Octubre 424 y Chile. Edificio Gran Pasaje. Piso 8, Of. 802
Teléfono: 042 306 142 / 042 566 346 - secreteria@camaradepesqueria.com
GUAYAQUIL - ECUADOR