



Cámara
Nacional de
Pesquería

CONSERVAS DE SARDINAS

EXPORTACIONES

2015-2016

Enero - Septiembre

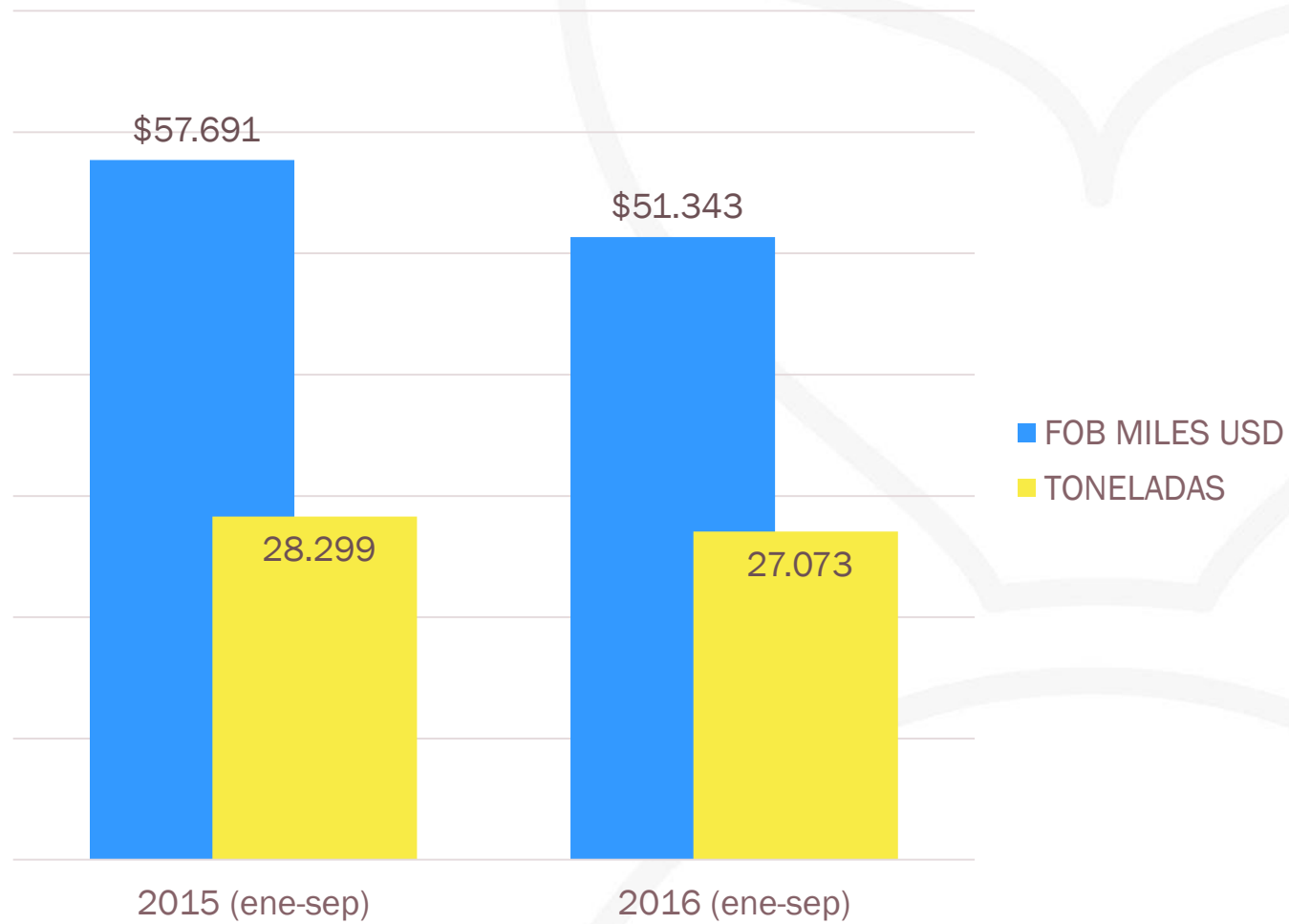
CONSERVAS DE SARDINAS

Las exportaciones acumularon hasta septiembre del 2016 un decrecimiento del 11% en el valor exportado, equivalente a \$6,35 millones menos que lo exportado en similar periodo del 2015



30/11/2016

EXPORTACIONES DE CONSERVAS DE SARDINAS



Elaborado por CNP; con datos del BCE

SARDINAS EN CONSERVA

EXPORTACIONES POR PRODUCTO

Las presentaciones en aceite y agua registran una mejor dinámica que las presentaciones en salsa de tomate.

PRODUCTOS		2015 (ene-sep)		2016 (ene-sep)		% VAR. 2015-2016	
CODIGO DE PRODUCTO	DESCRIPCION DE PRODUCTO	MILES USD	TON	MILES USD	TON	EN VALORES	EN CANTIDAD
1604131000	EN SALSA DE TOMATE	\$ 54.579	26.868	\$ 47.928	25.422	▼ -12,2%	▼ -5,4%
1604132000	EN ACEITE	\$ 2.490	1.122	\$ 2.703	1.297	▲ 8,5%	▲ 15,5%
1604133000	EN AGUA Y SAL	\$ 304	162	\$ 472	224	▲ 55,2%	▲ 38,7%
1604139000	LAS DEMÁS	\$ 318	146	\$ 241	129	▼ -24,3%	▼ -11,8%
TOTAL GENERAL		\$ 57.691	28.299	\$ 51.343	27.073	▼ -11,0%	▼ -4,3%



SARDINAS EN CONSERVA

10 PRINCIPALES DESTINOS DE EXPORTACIÓN (ENE-SEP)



El volumen exportado al mercado colombiano acumuló un decrecimiento interanual del 11,6% hasta septiembre de 2016. Mercados de Estados Unidos acumula una mejor dinámica.

MERCADOS	2015 (ene-sep)		2016 (ene-sep)		% DEL MERCADO EN VALORES	% VAR. 2015-2016	
	MILES USD	TON	MILES USD	TON		EN VALORES	EN CANTIDAD
MÉXICO	\$ 24.403	11.378	\$ 22.257	12.015	43,4%	▼ -8,8%	▲ 5,6%
COLOMBIA	\$ 20.752	11.003	\$ 18.341	9.387	35,7%	▼ -11,6%	▼ -14,7%
ESTADOS UNIDOS	\$ 2.962	1.468	\$ 3.893	2.274	7,6%	▲ 31,4%	▲ 54,9%
PERÚ	\$ 2.922	1.341	\$ 2.522	1.179	4,9%	▼ -13,7%	▼ -12,1%
REP. DOMINICANA	\$ 1.895	921	\$ 1.880	969	3,7%	▼ -0,8%	▲ 5,2%
PANAMÁ	\$ 825	407	\$ 586	305	1,1%	▼ -29,0%	▼ -25,2%
CHILE	\$ 578	256	\$ 461	193	0,9%	▼ -20,4%	▼ -24,6%
URUGUAY	\$ 355	169	\$ 270	126	0,5%	▼ -24,1%	▼ -25,3%
NICARAGUA	\$ 694	330	\$ 251	165	0,5%	▼ -63,8%	▼ -50,0%
HONDURAS	\$ 297	139	\$ 216	123	0,4%	▼ -27,3%	▼ -11,8%
OTROS DESTINOS	\$ 2.008	885	\$ 667	337	1,3%	▼ -66,8%	▼ -62,0%
TOTAL	\$ 57.691	28.299	\$ 51.343	27.073	100%	▼ -11,0%	▼ -4,3%

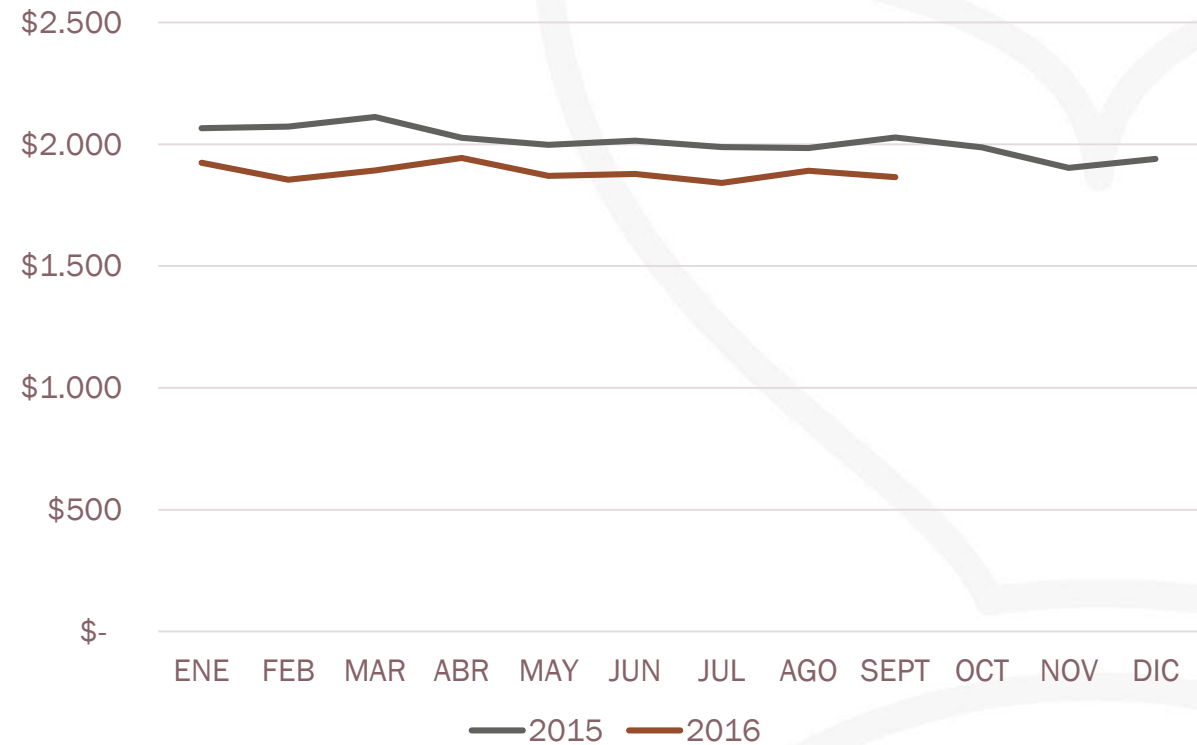
Incluye datos agregados de las subpartidas: 1604131000-1604132000-1604133000-1604139000

VALOR FOB PROMEDIO US\$/TON



30/11/2016

VALOR FOB PROMEDIO POR TONELADA
1604131000: SARDINAS EN SALSA DE TOMATE



Valor FOB promedio de Septiembre
2016 se ubicó 8% por debajo de igual
periodo 2015

Elaborado por CNP; con datos del BCE

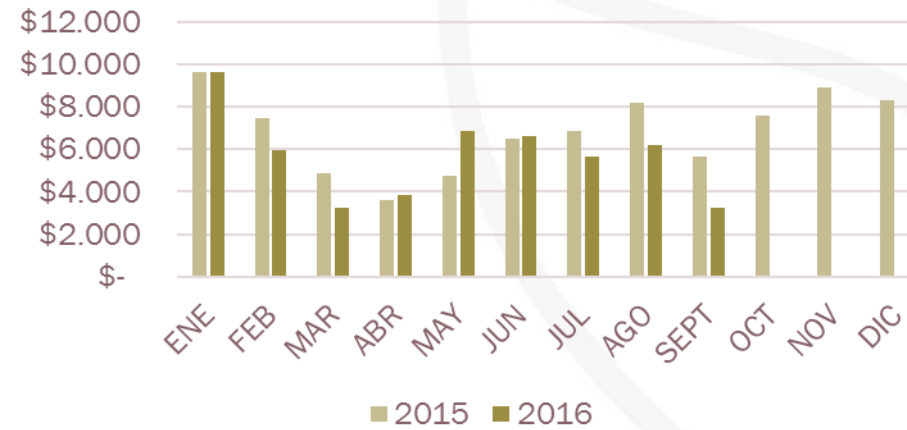
SARDINAS EN CONSERVA

DINÁMICA MENSUAL

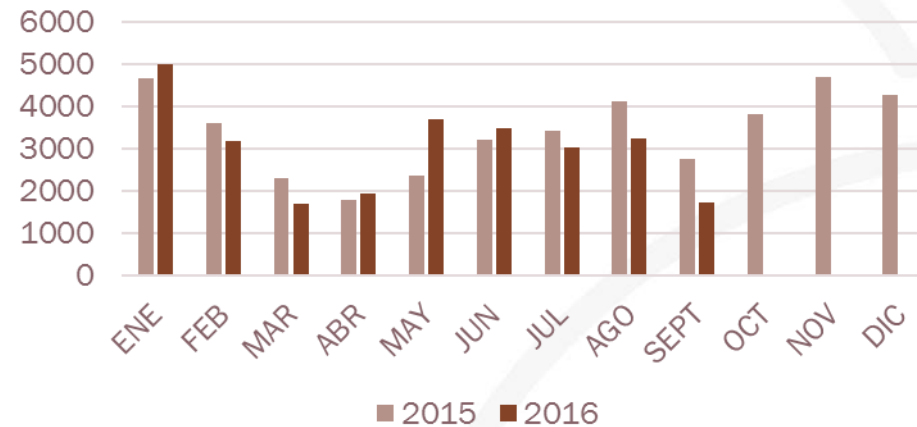
2015 - 2016



CONSERVAS DE SARDINAS
MILES USD FOB



CONSERVAS DE SARDINAS
TONELADAS



GRACIAS...



Av. 9 de Octubre 424 y Chile. Edificio Gran Pasaje. Piso 8, Of. 802
Teléfono: 042 306 142 / 042 566 346 - secreteria@camaradepesqueria.com
GUAYAQUIL - ECUADOR