



Cámara
Nacional de
Pesquería

CONSERVAS DE SARDINAS

EXPORTACIONES

2015-2016

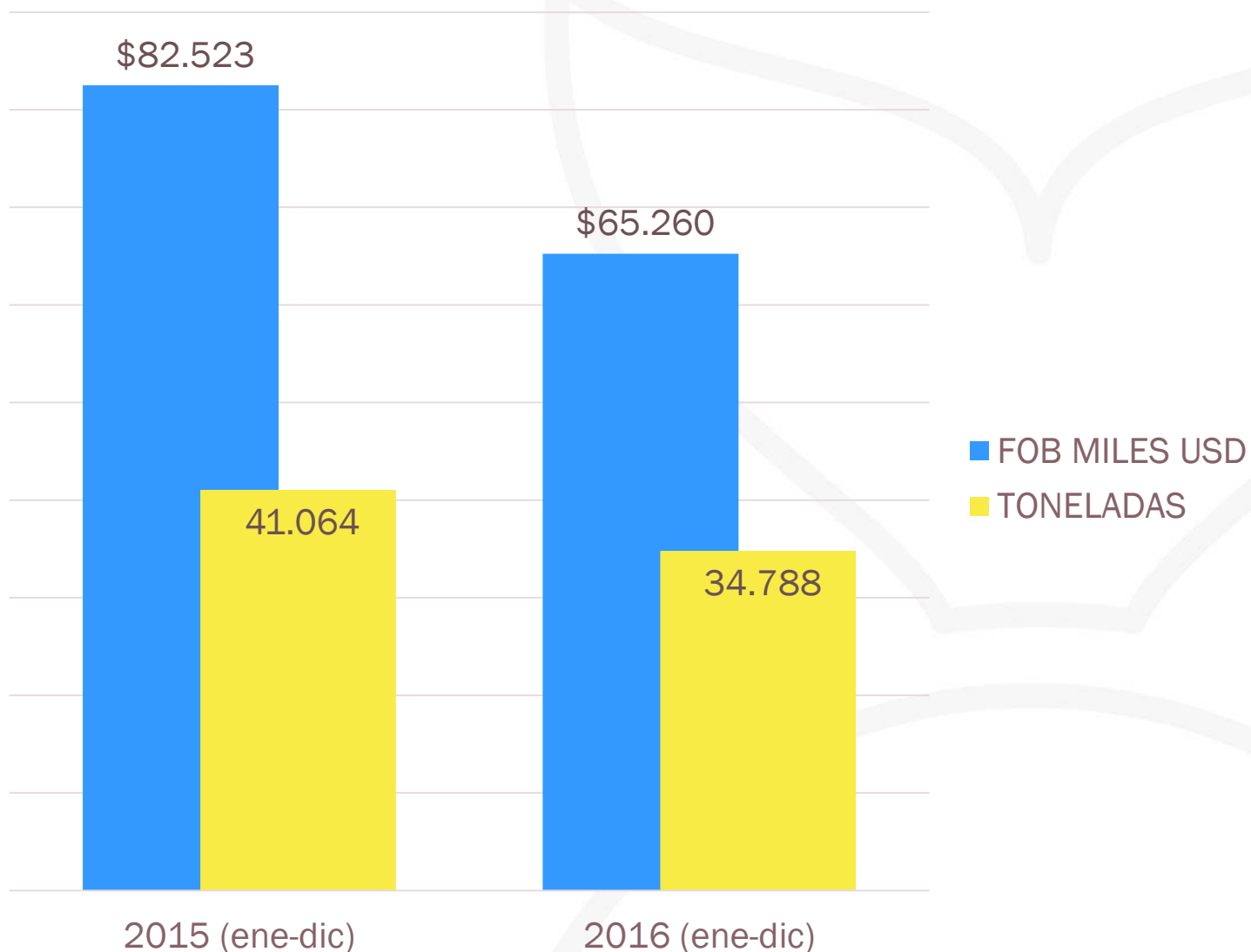
Enero - Diciembre

CONSERVAS DE SARDINAS

Las exportaciones acumularon hasta diciembre del 2016 un decrecimiento del 21% en el valor exportado, equivalente a \$17,26 millones menos que lo exportado en similar periodo del 2015.



EXPORTACIONES DE CONSERVAS DE SARDINAS



SARDINAS EN CONSERVA

EXPORTACIONES POR PRODUCTO

En 2016, todas las presentaciones registraron decrecimiento respecto a 2015.

PRODUCTOS		2015 (ene-dic)		2016 (ene-dic)		% VAR. 2015-2016	
CODIGO DE PRODUCTO	DESCRIPCION DE PRODUCTO	MILES USD	TON	MILES USD	TON	EN VALORES	EN CANTIDAD
1604131000	EN SALSA DE TOMATE	\$ 77.837	38.858	\$ 60.927	32.677	▼ -21,7%	▼ -15,9%
1604132000	EN ACEITE	\$ 3.683	1.700	\$ 3.493	1.685	▼ -5,2%	▼ -0,9%
1604133000	EN AGUA Y SAL	\$ 668	350	\$ 561	273	▼ -15,9%	▼ -21,8%
1604139000	LAS DEMÁS	\$ 335	157	\$ 278	153	▼ -17,0%	▼ -2,3%
TOTAL GENERAL		\$ 82.523	41.064	\$ 65.260	34.788	▼ -20,9%	▼ -15,3%



SARDINAS EN CONSERVA

10 PRINCIPALES DESTINOS DE EXPORTACIÓN (ENE-DIC)



Exportaciones al mercado colombiano acumularon un decrecimiento interanual del 14% hasta diciembre de 2016, mientras que a México decreció 31%. Mercado de Estados acumuló una mejor dinámica (+34%).

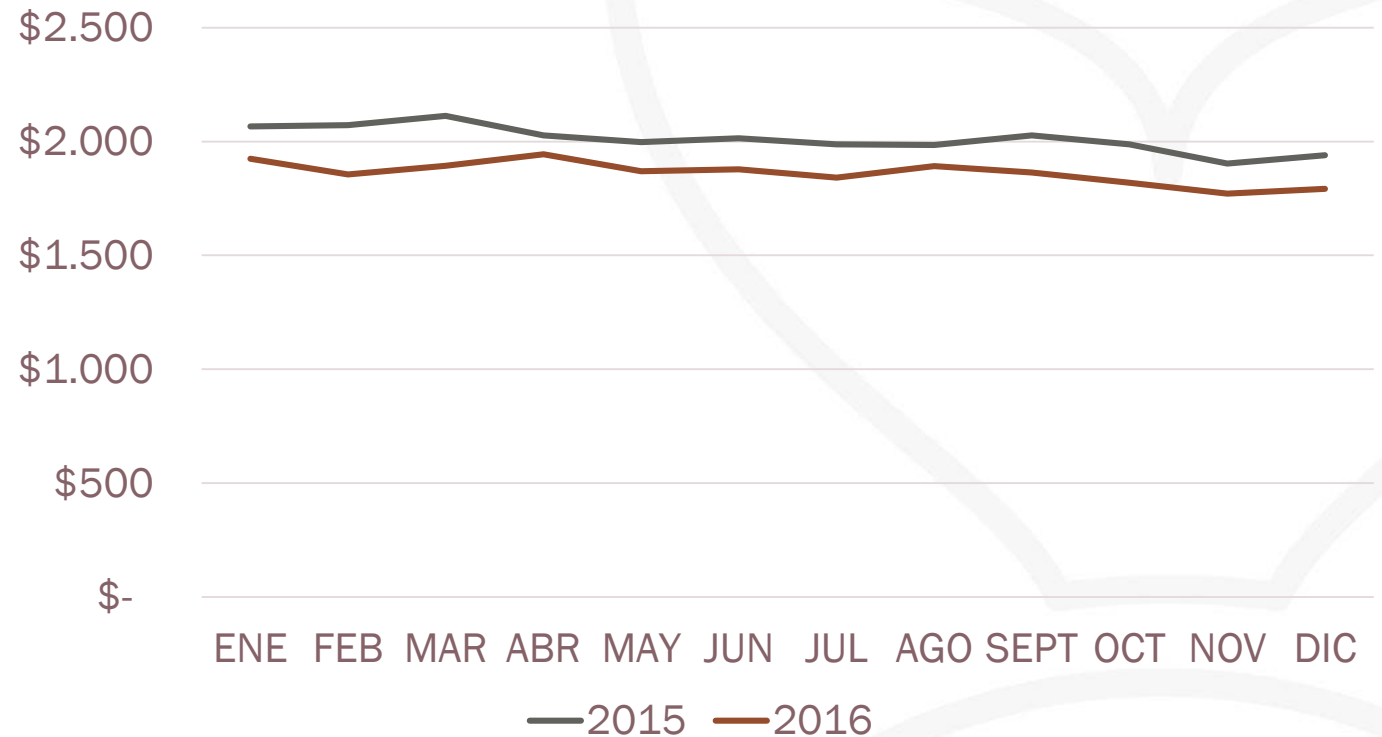
MERCADOS	2015 (ene-dic)		2016 (ene-dic)		% DEL MERCADO EN VALORES	% VAR. 2015-2016	
	MILES USD	TON	MILES USD	TON		EN VALORES	EN CANTIDAD
COLOMBIA	\$ 29.583	15.633	\$ 25.599	13.371	39,2%	▼ -13,5%	▼ -14,5%
MÉXICO	\$ 35.873	17.166	\$ 24.735	13.415	37,9%	▼ -31,0%	▼ -21,9%
ESTADOS UNIDOS	\$ 4.582	2.407	\$ 6.131	3.629	9,4%	▲ 33,8%	▲ 50,8%
PERÚ	\$ 3.161	1.452	\$ 2.870	1.339	4,4%	▼ -9,2%	▼ -7,8%
REP. DOMINICANA	\$ 2.290	1.122	\$ 2.122	1.099	3,3%	▼ -7,3%	▼ -2,1%
CHILE	\$ 749	330	\$ 715	304	1,1%	▼ -4,6%	▼ -7,8%
PANAMÁ	\$ 979	475	\$ 665	357	1,0%	▼ -32,1%	▼ -24,9%
COSTA RICA	\$ 770	288	\$ 480	201	0,7%	▼ -37,7%	▼ -30,2%
URUGUAY	\$ 550	261	\$ 368	180	0,6%	▼ -33,1%	▼ -31,1%
GUATEMALA	\$ 461	245	\$ 332	212	0,5%	▼ -27,9%	▼ -13,3%
OTROS DESTINOS	\$ 3.525	1.687	\$ 1.243	682	1,9%	▼ -64,7%	▼ -59,6%
TOTAL	\$ 82.523	41.064	\$ 65.260	34.788	100%	▼ -20,9%	▼ -15,3%

Incluye datos agregados de las subpartidas: 1604131000-1604132000-1604133000-1604139000

VALOR FOB PROMEDIO US\$/TON



VALOR FOB PROMEDIO POR TONELADA
1604131000: SARDINAS EN SALSA DE TOMATE

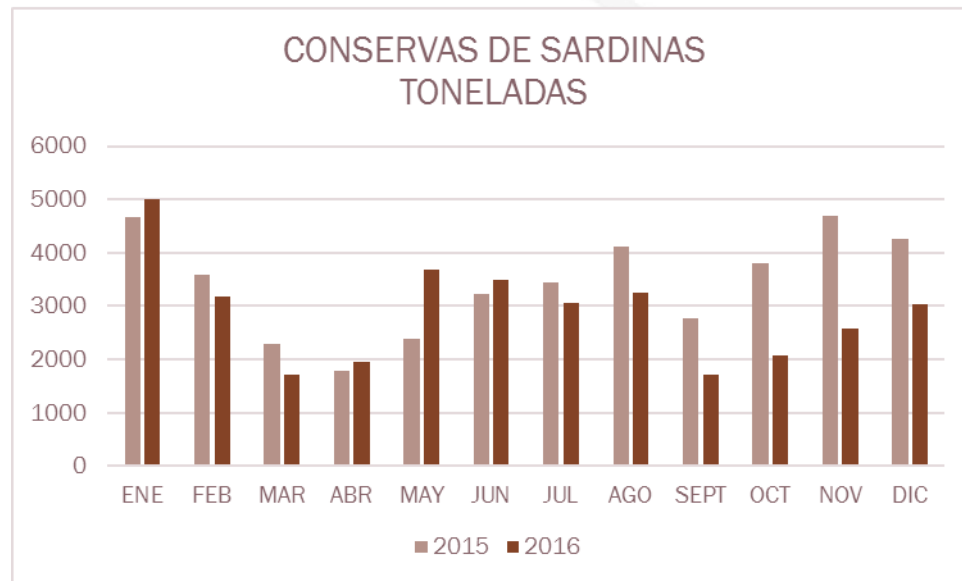
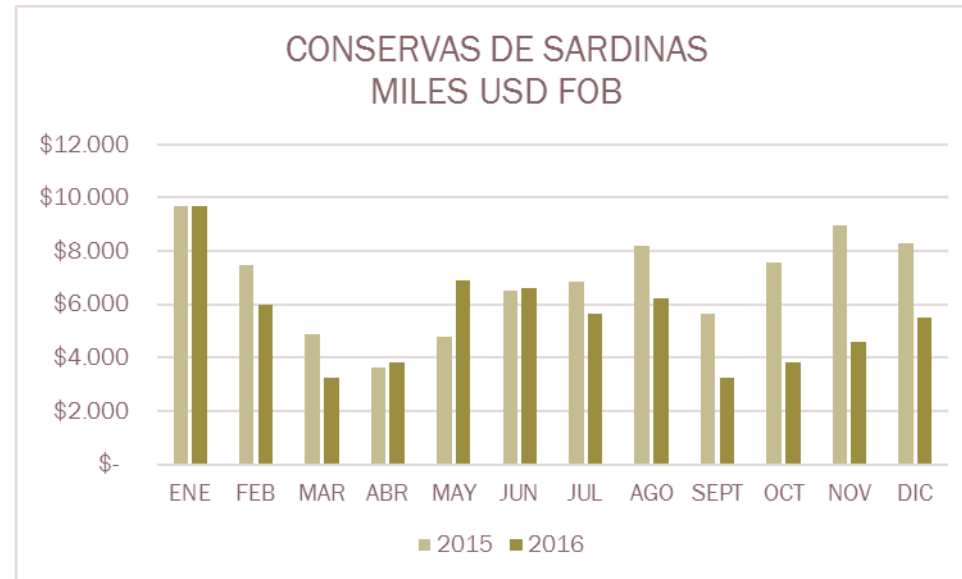


Valor FOB promedio de diciembre 2016 se ubicó
8% por debajo de igual periodo 2015.
Promedio del año 2016 fue 7% inferior al del 2015

SARDINAS EN CONSERVA

DINÁMICA MENSUAL

2015 - 2016



GRACIAS...



Av. 9 de Octubre 424 y Chile. Edificio Gran Pasaje. Piso 8, Of. 802
Teléfono: 042 306 142 / 042 566 346 - secreteria@camaradepesqueria.com
GUAYAQUIL - ECUADOR