



Cámara
Nacional de
Pesquería

CONSERVAS DE SARDINAS

EXPORTACIONES

2015-2016

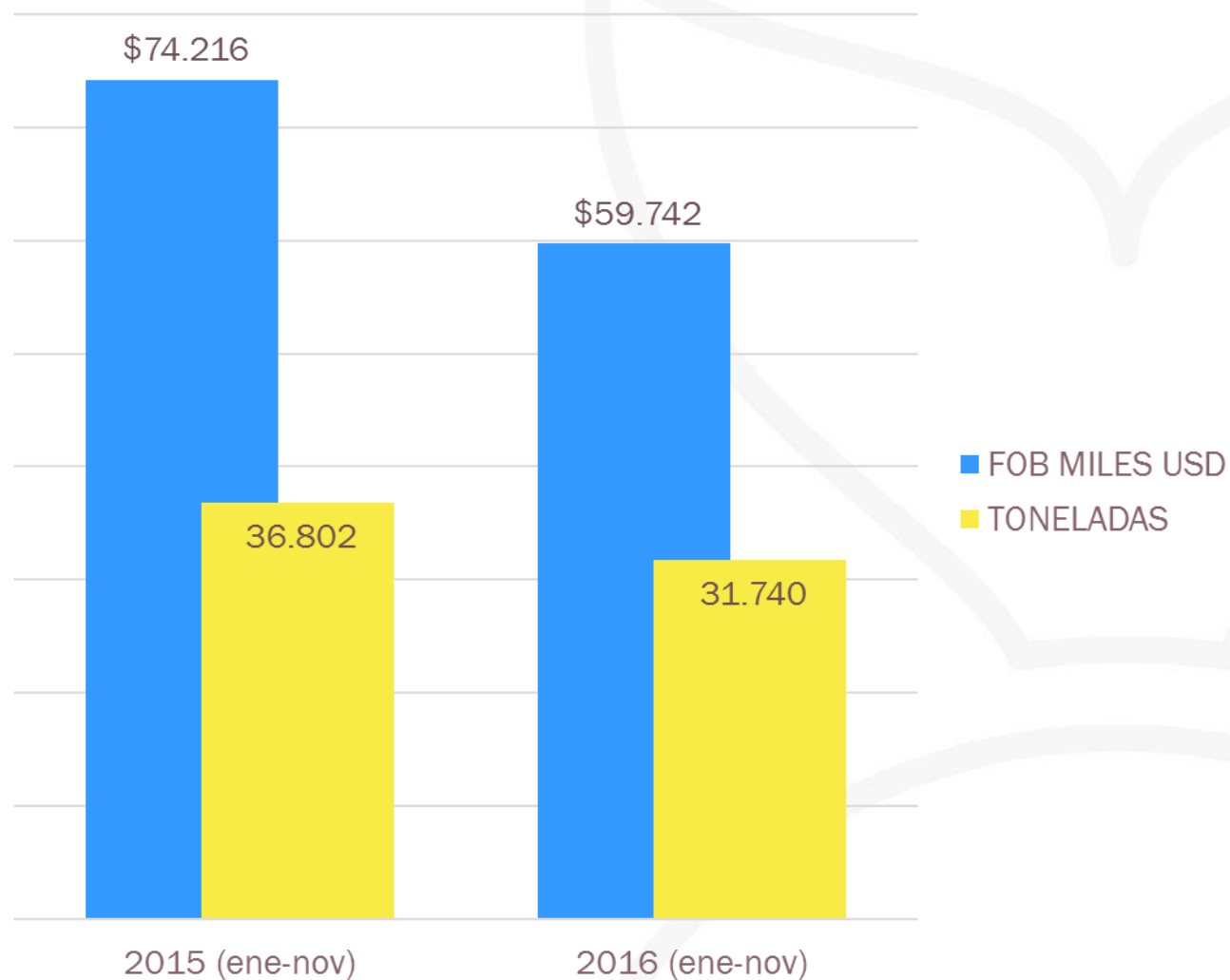
Enero - Noviembre

CONSERVAS DE SARDINAS

Las exportaciones acumularon hasta noviembre del 2016 un decrecimiento del 19,5% en el valor exportado, equivalente a \$14,47 millones menos que lo exportado en similar periodo del 2015



EXPORTACIONES DE CONSERVAS DE SARDINAS



SARDINAS EN CONSERVA

EXPORTACIONES POR PRODUCTO

Las presentaciones en aceite y agua registran una mejor dinámica que las presentaciones en salsa de tomate.

PRODUCTOS		2015 (ene-nov)		2016 (ene-nov)		% VAR. 2015-2016	
CODIGO DE PRODUCTO	DESCRIPCION DE PRODUCTO	MILES USD	TON	MILES USD	TON	EN VALORES	EN CANTIDAD
1604131000	EN SALSA DE TOMATE	\$ 70.013	34.825	\$ 55.818	29.827	▼ -20,3%	▼ -14,4%
1604132000	EN ACEITE	\$ 3.221	1.482	\$ 3.084	1.487	▼ -4,3%	▲ 0,3%
1604133000	EN AGUA Y SAL	\$ 664	348	\$ 561	273	▼ -15,4%	▼ -21,5%
1604139000	LAS DEMÁS	\$ 318	146	\$ 278	153	▼ -12,4%	▲ 4,5%
TOTAL GENERAL		\$ 74.216	36.802	\$ 59.742	31.740	▼ -19,5%	▼ -13,8%



SARDINAS EN CONSERVA

10 PRINCIPALES DESTINOS DE EXPORTACIÓN (ENE-NOV)



El volumen exportado al mercado colombiano acumuló un decrecimiento interanual del 14% hasta noviembre de 2016. Mercado de Estados Unidos y Rep. Dominicana acumulan una mejor dinámica.

MERCADOS	2015 (ene-nov)		2016 (ene-nov)		% DEL MERCADO EN VALORES	% VAR. 2015-2016	
	MILES USD	TON	MILES USD	TON		EN VALORES	EN CANTIDAD
MÉXICO	\$ 33.103	15.758	\$ 24.150	13.084	40,4%	▼ -27,0%	▼ -17,0%
COLOMBIA	\$ 26.287	13.957	\$ 22.621	11.722	37,9%	▼ -13,9%	▼ -16,0%
ESTADOS UNIDOS	\$ 3.689	1.882	\$ 5.140	3.039	8,6%	▲ 39,3%	▲ 61,5%
PERÚ	\$ 3.044	1.397	\$ 2.737	1.279	4,6%	▼ -10,1%	▼ -8,4%
REP. DOMINICANA	\$ 1.935	941	\$ 2.094	1.080	3,5%	▲ 8,2%	▲ 14,9%
PANAMÁ	\$ 918	445	\$ 612	322	1,0%	▼ -33,3%	▼ -27,6%
CHILE	\$ 697	309	\$ 602	253	1,0%	▼ -13,6%	▼ -18,2%
URUGUAY	\$ 392	188	\$ 368	180	0,6%	▼ -6,2%	▼ -4,4%
HONDURAS	\$ 334	156	\$ 279	158	0,5%	▼ -16,5%	▲ 1,2%
NICARAGUA	\$ 890	422	\$ 251	165	0,4%	▼ -71,8%	▼ -60,9%
OTROS DESTINOS	\$ 2.926	1.347	\$ 887	458	1,5%	▼ -69,7%	▼ -66,0%
TOTAL	\$ 74.216	36.802	\$ 59.742	31.740	100%	▼ -19,5%	▼ -13,8%

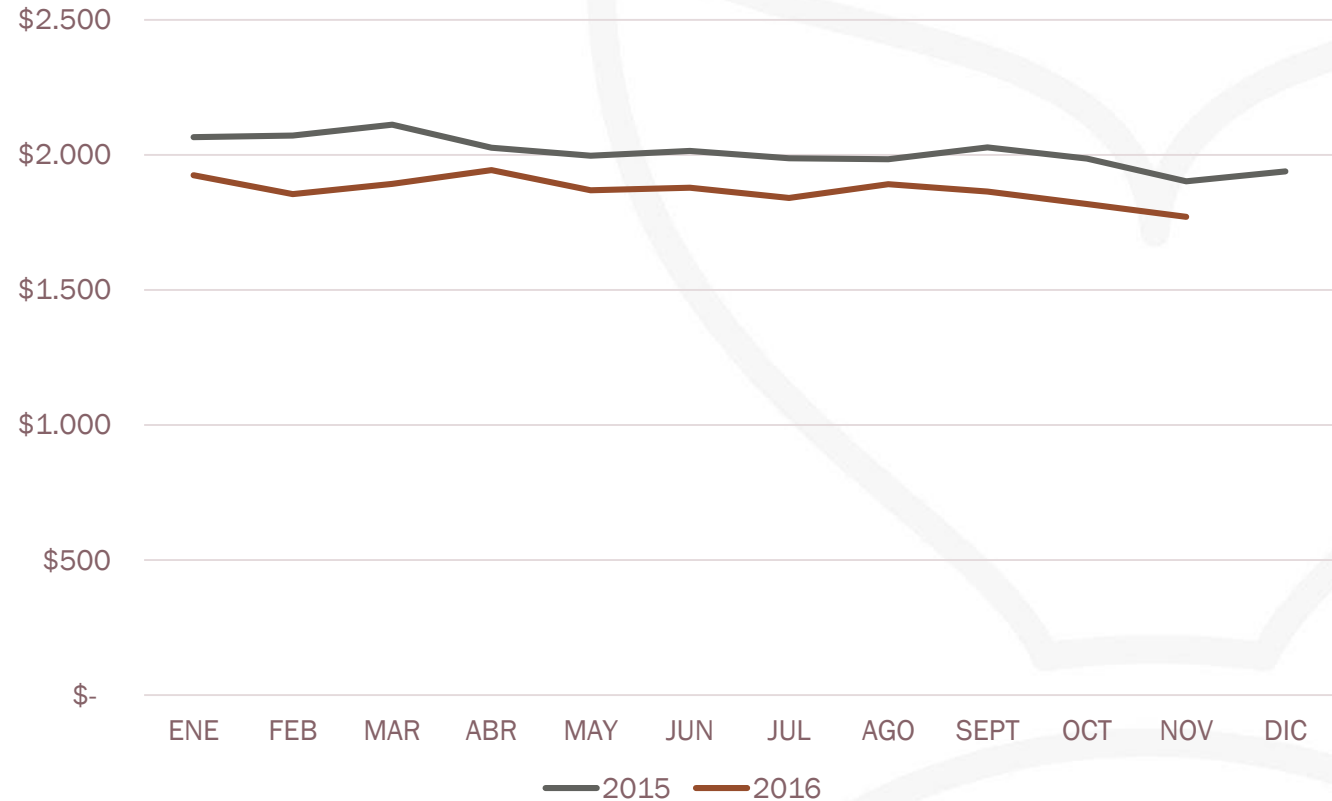
Incluye datos agregados de las subpartidas: 1604131000-1604132000-1604133000-1604139000

VALOR FOB PROMEDIO US\$/TON



1/2/2017

VALOR FOB PROMEDIO POR TONELADA
1604131000: SARDINAS EN SALSA DE TOMATE



Valor FOB promedio de noviembre
2016 se ubicó 7% por debajo de igual
periodo 2015

Elaborado por CNP; con datos del BCE

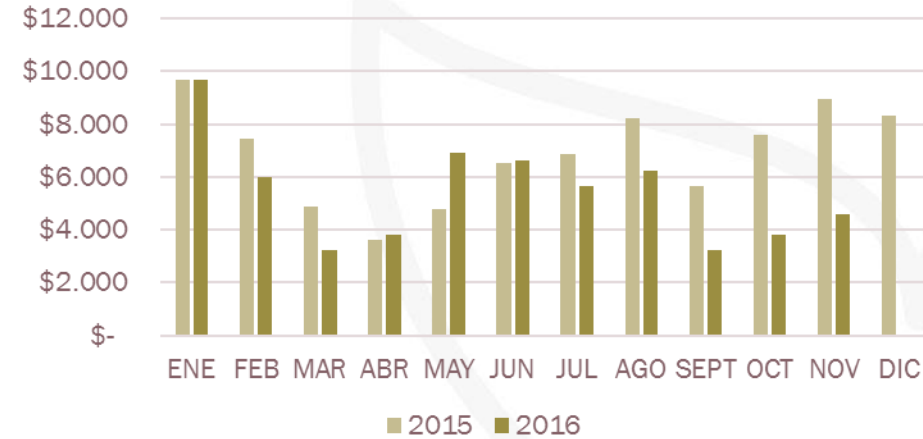
SARDINAS EN CONSERVA

DINÁMICA MENSUAL

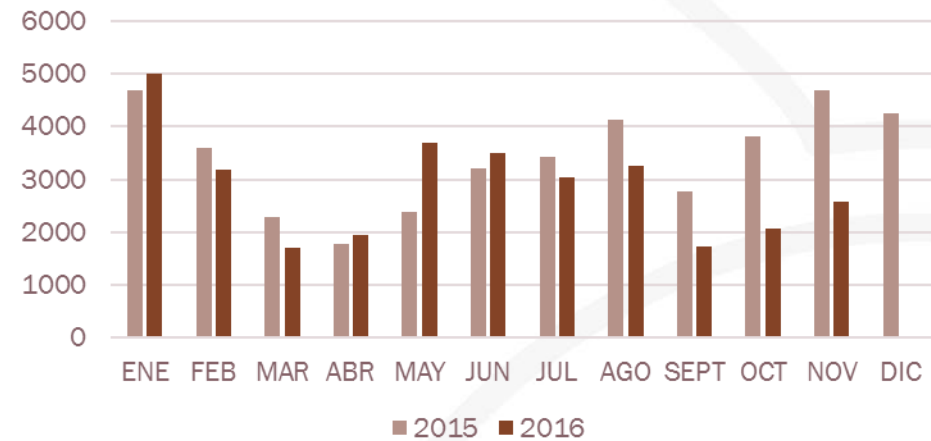
2015 - 2016



CONSERVAS DE SARDINAS
MILES USD FOB



CONSERVAS DE SARDINAS
TONELADAS



GRACIAS...



Av. 9 de Octubre 424 y Chile. Edificio Gran Pasaje. Piso 8, Of. 802
Teléfono: 042 306 142 / 042 566 346 - secreteria@camaradepesqueria.com
GUAYAQUIL - ECUADOR