



Cámara
Nacional de
Pesquería

CAPTURAS DE ATÚN EN EL OPO

2016-2017

ENERO - FEBRERO

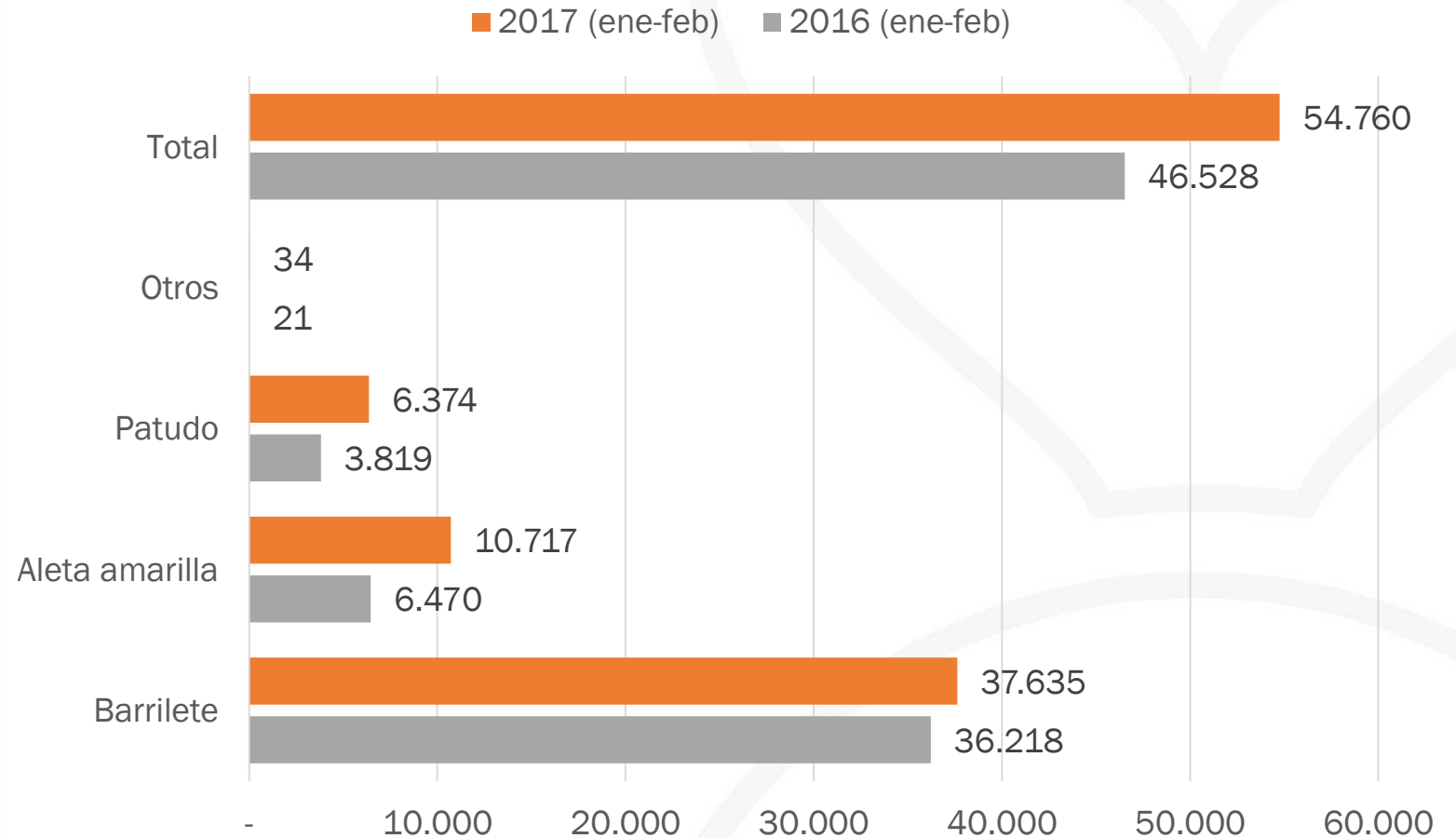
ECUADOR CAPTURAS DE ATÚN EN EL OPO

2016 - 2017
ENERO - FEBRERO



Las capturas de atún del Ecuador entre enero y febrero de 2017 ascendieron a 54.760 toneladas. El volumen de capturas fue 17,69% mayor a lo registrado en similar periodo del año 2016.

Ecuador: Capturas de atún en el OPO por especies 2016-2017

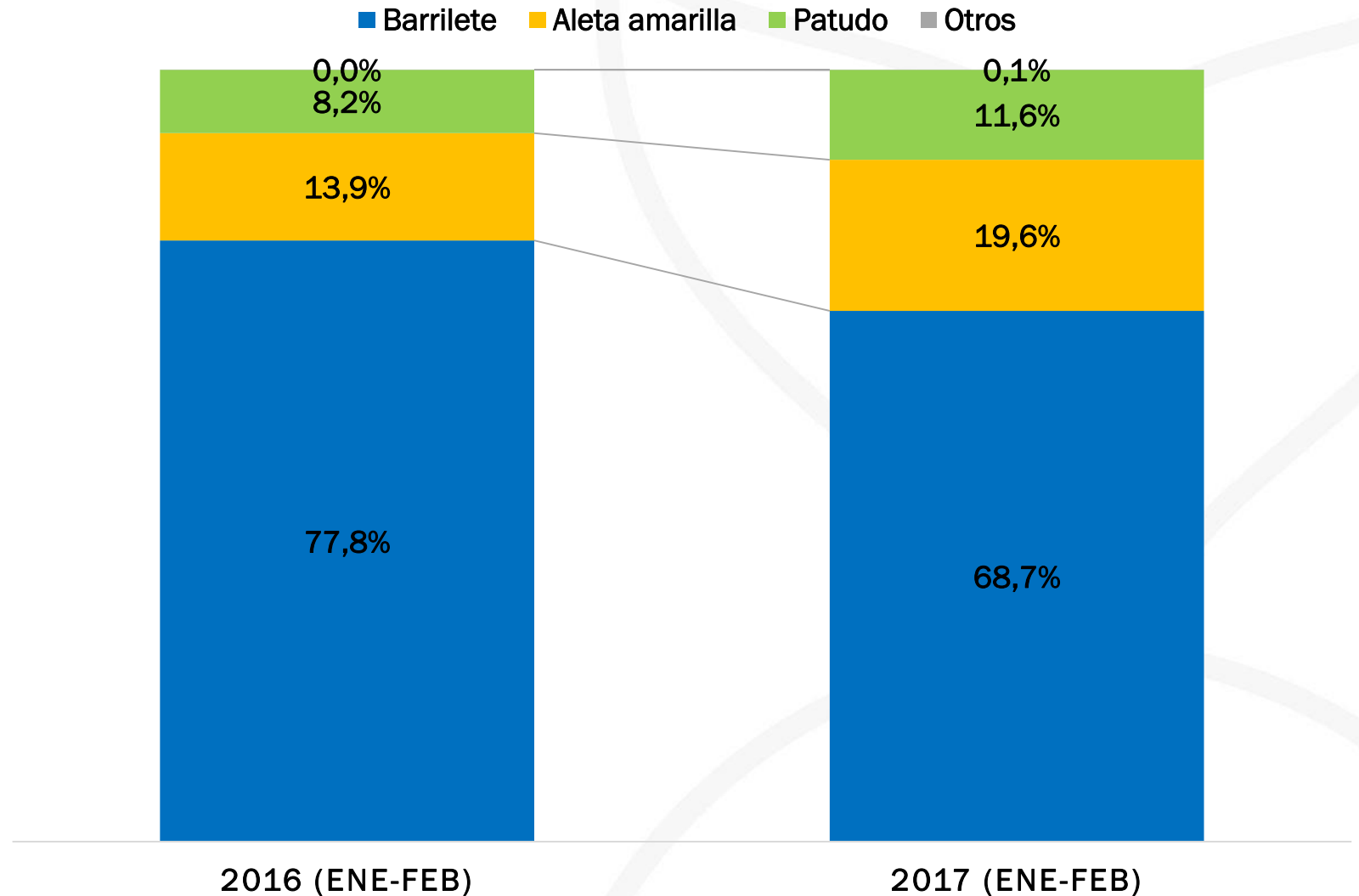


ECUADOR CAPTURAS DE ATÚN EN EL OPO

2016 - 2017
ENERO -FEBRERO



COMPOSICIÓN DE CAPTURAS DE ATÚN DEL ECUADOR (2016-2017)










CAPTURAS TOTALES EN EL OPO POR BANDERA

2016 - 2017
ENERO - FEBRERO



CAPTURAS DE ATÚN EN EL OCÉANO PACÍFICO ORIENTAL POR PAÍSES (TONELADAS MÉTRICAS)

Bandera	2016 Ene - Feb	2017 Ene - Feb	% VARIACIÓN
Ecuador	46.528	54.760	 17,7%
México	10.467	18.108	 73,0%
Panamá	10.976	14.855	 35,3%
Estados Unidos	10.835	5.980	 -44,8%
Venezuela	3.921	3.486	 -11,1%
Otros	13.897	15.401	 10,8%
Total OPO	96.624	112.590	 16,5%

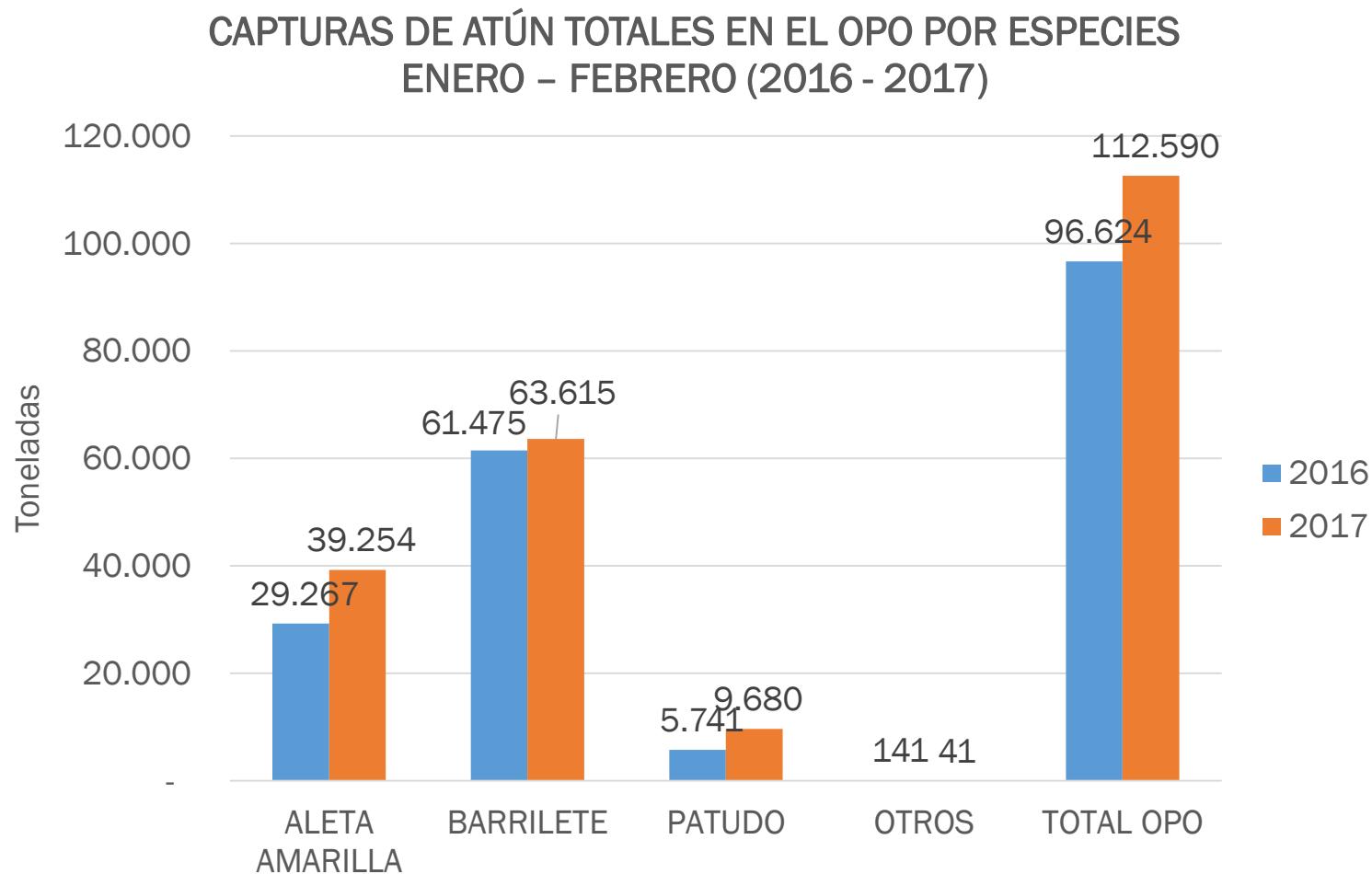
Las capturas de atún de la región del OPO acumuladas a febrero del 2017 registran una variación interanual del **16,5%**.

CAPTURAS TOTALES EN EL OPO POR ESPECIES

2016 - 2017
ENERO - FEBRERO



Las capturas de atún totales de la región del OPO acumuladas entre enero y febrero del 2017 acumulan **112.590 toneladas**.



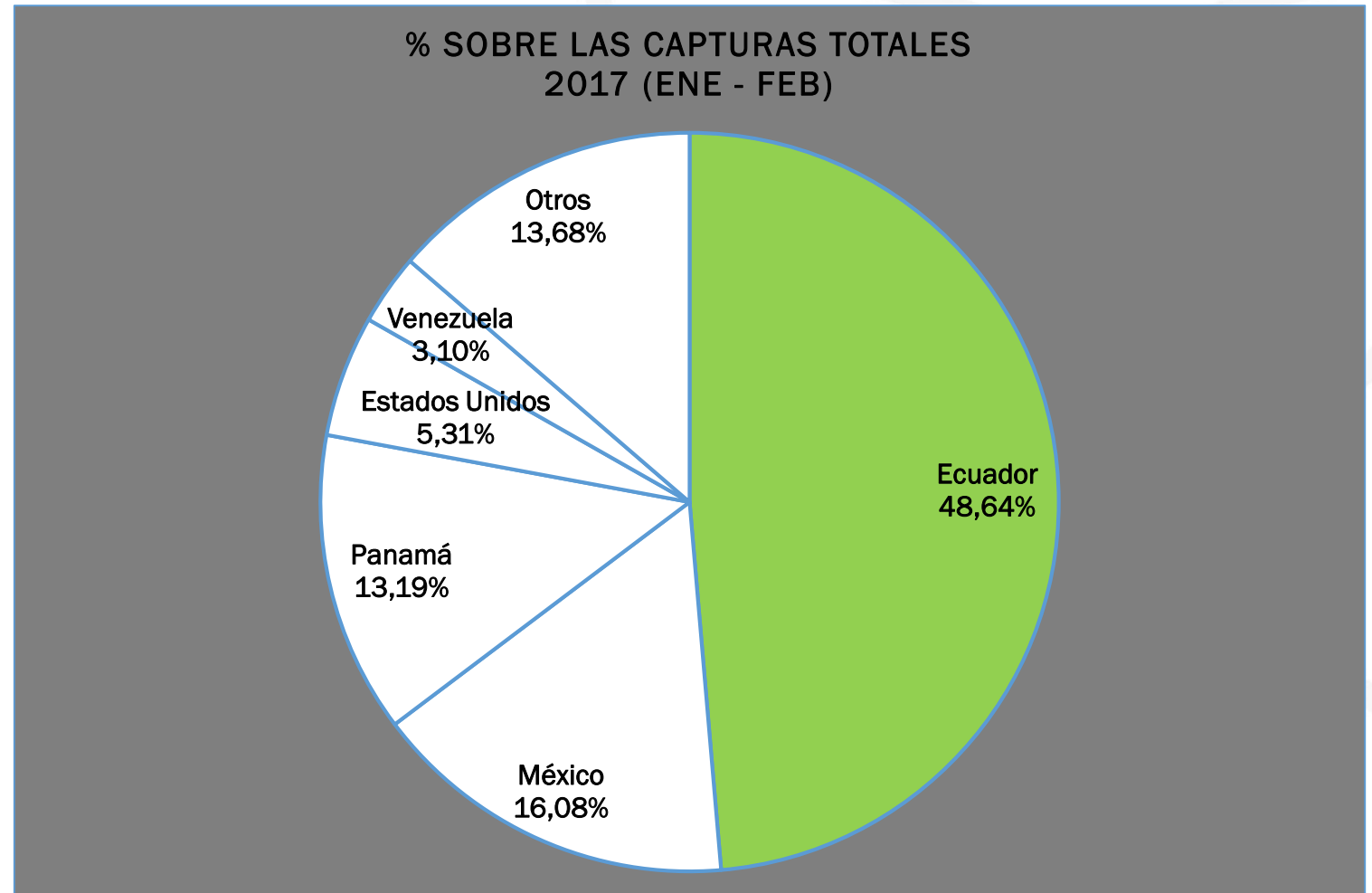
CAPTURAS EN EL OPO POR BANDERA

2017

ENERO - FEBRERO



La flota de bandera ecuatoriana capturó, el 48,64% del total de capturas de atún en el OPO.



GRACIAS...



Av. 9 de Octubre 424 y Chile. Edificio Gran Pasaje. Piso 8, Of. 802
Teléfono: 042 306 142 / 042 566 346 - secreteria@camaradepesqueria.com
GUAYAQUIL - ECUADOR