



Cámara  
Nacional de  
Pesquería

# CONSERVAS DE SARDINAS

EXPORTACIONES

2016-2017

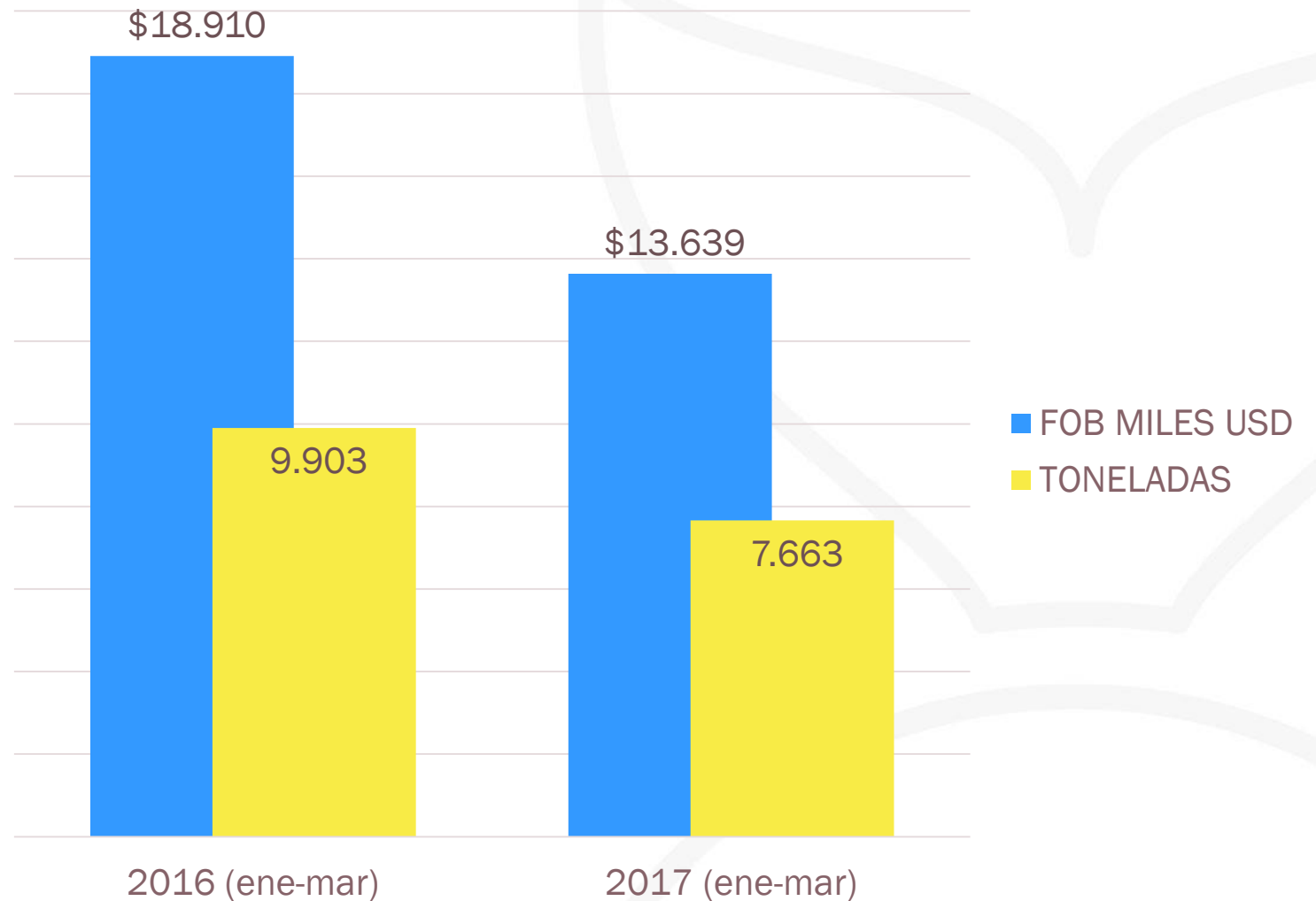
Enero - Marzo

# CONSERVAS DE SARDINAS

Las exportaciones acumularon hasta MARZO del 2017 una reducción interanual del 28% en el valor exportado, equivalente a \$5,3 millones menos que lo exportado en similar periodo del 2016.



## EXPORTACIONES DE CONSERVAS DE SARDINAS



# SARDINAS EN CONSERVA

## EXPORTACIONES POR PRODUCTO

La siguiente tabla muestra las exportaciones del primer trimestre 2017 por partida arancelaria:

PRODUCTOS		2016 (ene-mar)		2017 (ene-mar)		% VAR. 2017-2016	
CODIGO DE PRODUCTO	DESCRIPCION DE PRODUCTO	MILES USD	TON	MILES USD	TON	EN VALORES	EN CANTIDAD
1604131000	EN SALSA DE TOMATE	\$ 17.652	9.303	\$ 12.412	7.103	▼ -29,7%	▼ -23,7%
1604132000	EN ACEITE	\$ 1.020	478	\$ 1.016	461	▼ -0,4%	▼ -3,5%
1604133000	EN AGUA Y SAL	\$ 169	82	\$ 195	89	▲ 15,3%	▲ 7,9%
1604139000	LAS DEMÁS	\$ 68	40	\$ 16	10	▼ -76,3%	▼ -75,6%
<b>TOTAL GENERAL</b>		<b>\$ 18.910</b>	<b>9.903</b>	<b>\$ 13.639</b>	<b>7.663</b>	<b>▼ -27,9%</b>	<b>▼ -22,6%</b>



# SARDINAS EN CONSERVA

## 10 PRINCIPALES DESTINOS DE EXPORTACIÓN (ENE-MAR)



Exportaciones al mercado colombiano acumularon un decrecimiento interanual del 3,5% hasta MARZO de 2017, mientras que a México decreció 59%. Mercado de Estados Unidos acumuló una mejor dinámica (+19%), al igual que Perú (+15,5%) y Rep. Dominicana (15%), entre los principales.

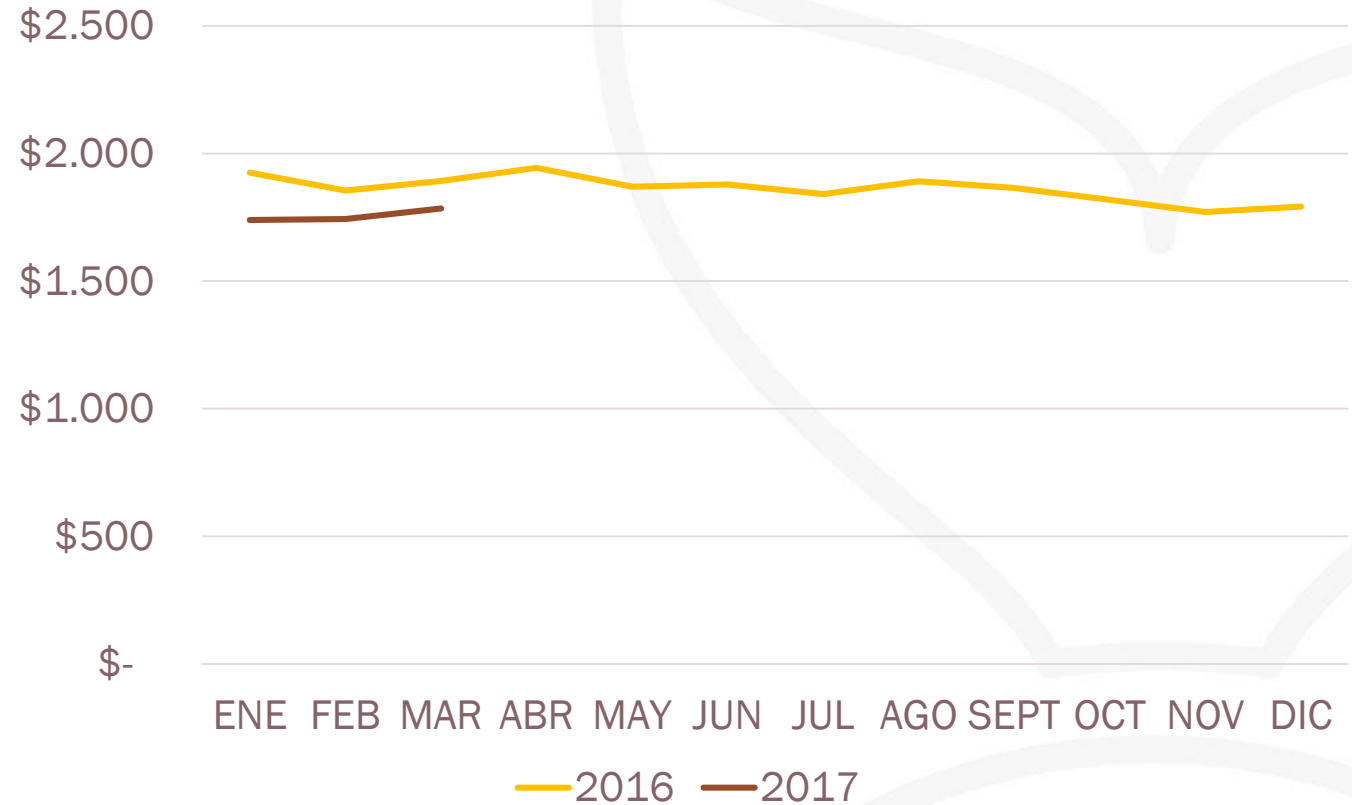
MERCADOS	2016 (ene-mar)		2017 (ene-mar)		% DEL MERCADO EN VALORES	% VAR. 2017-2016	
	MILES USD	TON	MILES USD	TON		EN VALORES	EN CANTIDAD
COLOMBIA	\$ 4.728	2.460	\$ 4.563	2.580	33,5%	▼ -3,5%	▲ 4,9%
MÉXICO	\$ 9.893	5.185	\$ 4.025	2.327	29,5%	▼ -59,3%	▼ -55,1%
ESTADOS UNIDOS	\$ 2.039	1.160	\$ 2.426	1.461	17,8%	▲ 19,0%	▲ 25,9%
PERÚ	\$ 858	398	\$ 990	450	7,3%	▲ 15,5%	▲ 13,2%
REP. DOMINICANA	\$ 403	196	\$ 465	248	3,4%	▲ 15,3%	▲ 26,3%
CHILE	\$ 169	69	\$ 220	99	1,6%	▲ 30,2%	▲ 43,5%
PANAMÁ	\$ 232	121	\$ 206	115	1,5%	▼ -11,0%	▼ -4,4%
URUGUAY	\$ 99	53	\$ 158	72	1,2%	▲ 59,3%	▲ 34,8%
NICARAGUA	\$ 112	73	\$ 140	73	1,0%	▲ 25,8%	▲ 0,0%
HONDURAS	\$ 60	35	\$ 101	54	0,7%	▲ 69,1%	▲ 54,4%
OTROS DESTINOS	\$ 317	154	\$ 345	184	2,5%	▲ 8,7%	▲ 20,1%
<b>TOTAL</b>	<b>\$ 18.910</b>	<b>9.903</b>	<b>\$ 13.639</b>	<b>7.663</b>	<b>100%</b>	<b>▼ -27,9%</b>	<b>▼ -22,6%</b>

Incluye datos agregados de las subpartidas: 1604131000-1604132000-1604133000-1604139000

# VALOR FOB PROMEDIO US\$/TON



## VALOR FOB PROMEDIO POR TONELADA 1604131000: SARDINAS EN SALSA DE TOMATE



Valor FOB promedio de marzo 2017 se ubicó 6% por debajo de igual periodo 2016.

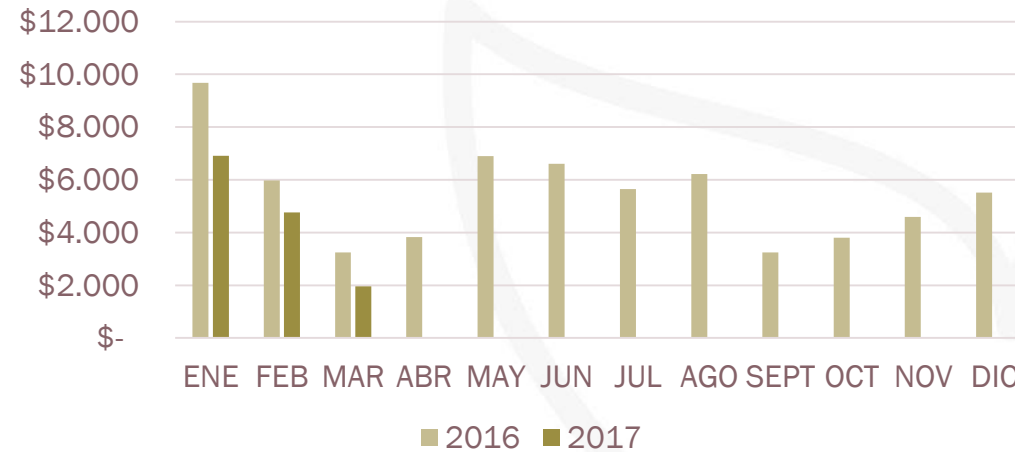
# SARDINAS EN CONSERVA

DINÁMICA MENSUAL

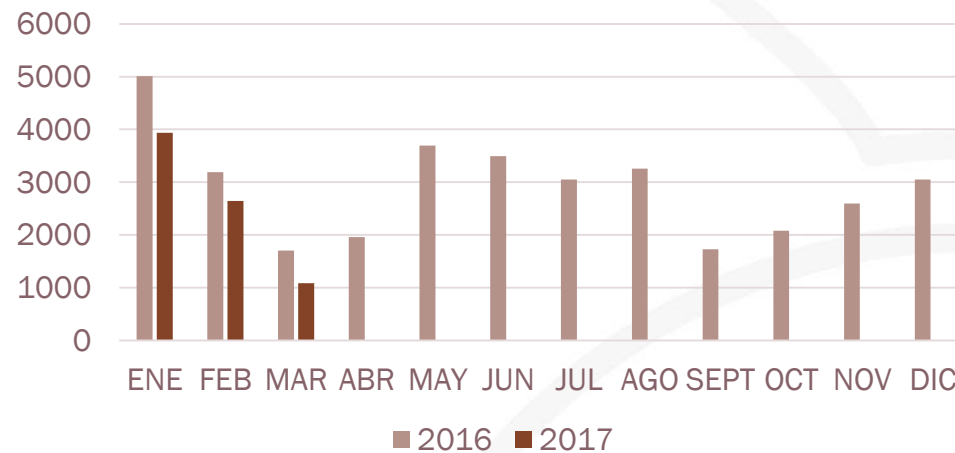
2016 - 2017



CONSERVAS DE SARDINAS  
MILES USD FOB



CONSERVAS DE SARDINAS  
TONELADAS



# GRACIAS...



Av. 9 de Octubre 424 y Chile. Edificio Gran Pasaje. Piso 8, Of. 802  
Teléfono: 042 306 142 / 042 566 346 - [secreteria@camaradepesqueria.com](mailto:secreteria@camaradepesqueria.com)  
GUAYAQUIL - ECUADOR