



Cámara  
Nacional de  
Pesquería

# GRASAS Y ACEITES DE PESCADO

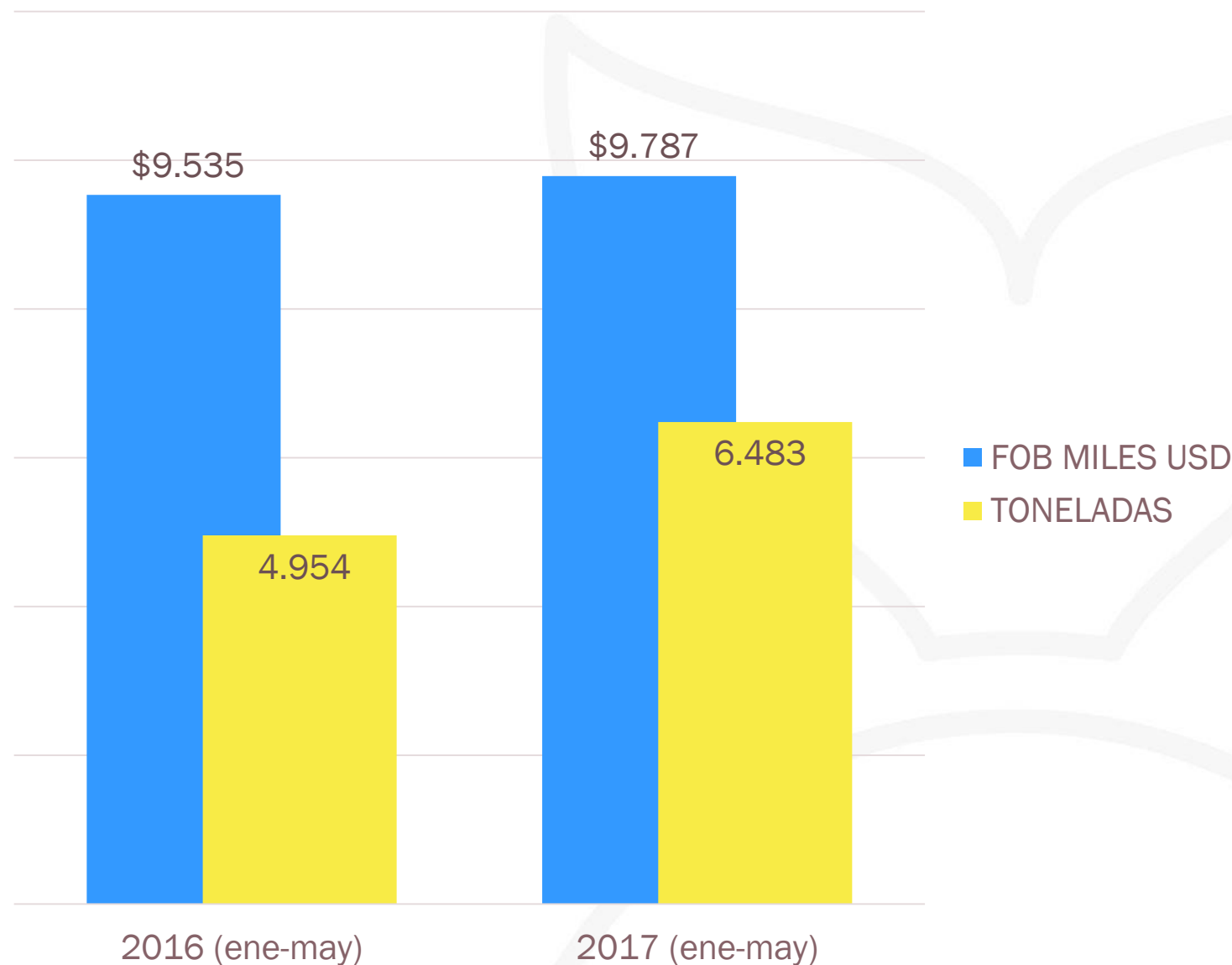
EXPORTACIONES 2016-2017  
(ENERO – MAYO)

# GRASAS Y ACEITES DE PESCADO

Incremento interanual acumulado a mayo del 2017 del 2,6% en el valor exportado y 31% en volumen



## EXPORTACIONES DE GRASAS Y ACEITES DE PESCADO



# GRASAS Y ACEITES DE PESCADO EXPORTACIONES POR PRODUCTO

Resultados de exportaciones 2017 (enero – mayo):

PRODUCTOS		2016 (ene-may)		2017 (ene-may)		% VAR. 2017-2016 (ene-may)	
CODIGO DE PRODUCTO	DESCRIPCION DE PRODUCTO	MILES USD	TON	MILES USD	TON	EN VALORES	EN PESO
1504201000	Grasas y aceites de pescado y sus fracciones, incl. refinados, sin modificar químicamente (exc. aceites de hígado de pescado): en bruto	\$ 7.130	4.223	\$ 7.874	5.831	▲ 10,4%	▲ 38,1%
1504209000	Grasas y aceites de pescado y sus fracciones, incl. refinados, sin modificar químicamente (exc. aceites de hígado de pescado): los demás	\$ 2.405	730	\$ 1.914	652	▼ -20,4%	▼ -10,8%
<b>TOTAL GENERAL</b>		<b>\$ 9.535</b>	<b>4.954</b>	<b>\$ 9.787</b>	<b>6.483</b>	<b>▲ 2,6%</b>	<b>▲ 30,9%</b>



# GRASAS Y ACEITES DE PESCADO

EXPORTACIONES POR  
MERCADO  
(ENE-MAY)



1504201000 - Grasas y aceites de pescado: en bruto

MERCADOS	2016 (ene-may)		2017 (ene-may)	
	MILES USD	TON	MILES USD	TON
<b>CHILE</b>	\$ 80	68	\$ 4.458	3.348
<b>TURQUÍA</b>			\$ 1.260	879
<b>CANADÁ</b>			\$ 679	485
COLOMBIA	\$ 283	184	\$ 374	246
BÉLGICA			\$ 260	216
CHINA			\$ 255	217
HONDURAS	\$ 225	176	\$ 229	176
PERÚ	\$ 334	198	\$ 220	154
ESPAÑA			\$ 73	66
ARGENTINA			\$ 35	22
OTROS DESTINOS	\$ 6.207	3.597	\$ 30	22
<b>TOTAL</b>	<b>\$ 7.130</b>	<b>4.223</b>	<b>\$ 7.874</b>	<b>5.831</b>

Incluye datos agregados de las subpartidas: 1504201000

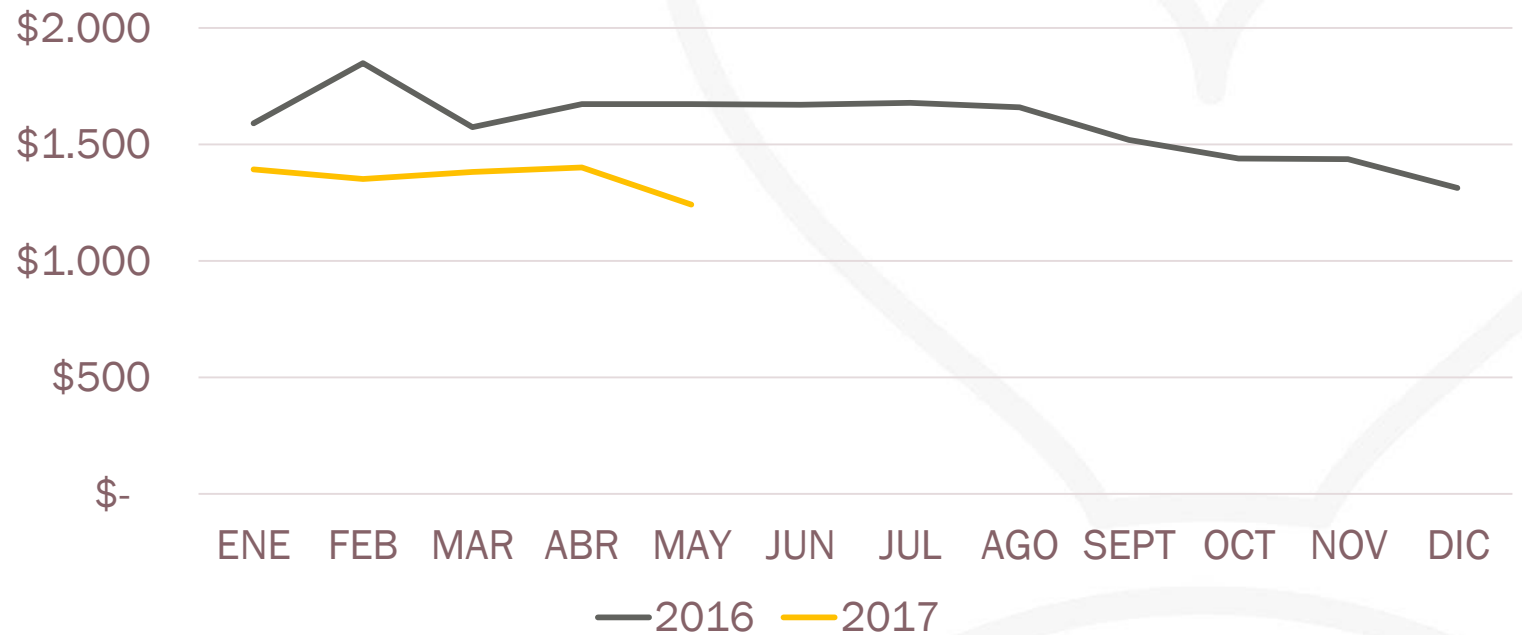
Elaborado por CNP; con datos del BCE

# GRASAS Y ACEITE DE PESCADO (EN BRUTO)

VALOR FOB PROMEDIO DE EXPORTACIÓN



VALOR FOB PROMEDIO POR TONELADA  
15042010: Grasas y aceites de pescado y sus fracciones, incl. refinados, sin modificar químicamente (exc. aceites de hígado de pescado): en bruto



Promedio del MES DE MAYO 2017, fue 26% inferior al observado en MAYO 2016.

# GRASAS Y ACEITES DE PESCADO

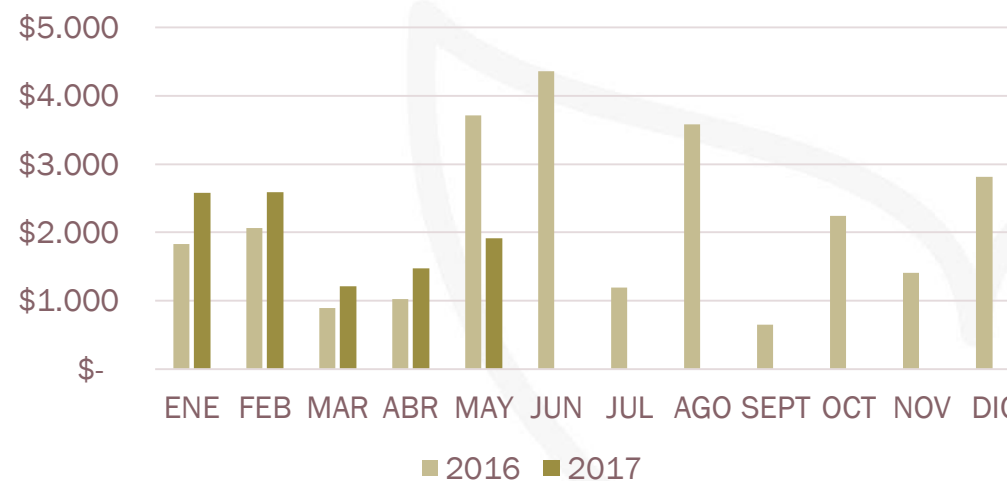
DINÁMICA MENSUAL

2016 - 2017

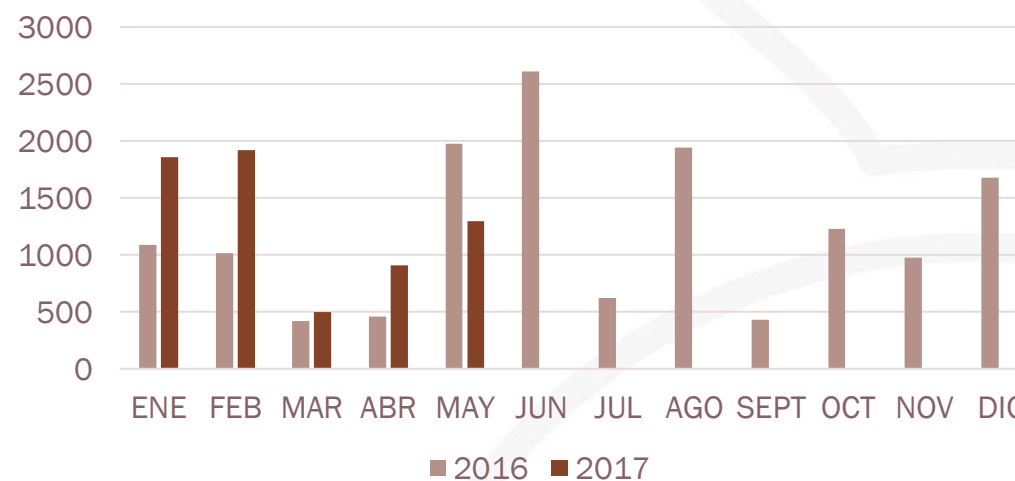


6/8/2017

GRASAS Y ACEITES DE PESCADO  
MILES USD FOB



GRASAS Y ACEITES DE PESCADO  
TONELADAS



Incluye datos agregados de las subpartidas: 1504201000 - 1504209000 - 1504102100

Elaborado por CNP; con datos del BCE

# GRACIAS...



Av. 9 de Octubre 424 y Chile. Edificio Gran Pasaje. Piso 8, Of. 802  
Teléfono: 042 306 142 / 042 566 346 - [secreteria@camaradepesqueria.com](mailto:secreteria@camaradepesqueria.com)  
GUAYAQUIL - ECUADOR