



Cámara  
Nacional de  
Pesquería

# CAPTURAS DE ATÚN EN EL OPO

2016-2017

ENERO - SEPTIEMBRE

# ECUADOR CAPTURAS DE ATÚN EN EL OPO

2016 - 2017

ENERO - SEPTIEMBRE



Las capturas de atún del Ecuador entre enero y septiembre de 2017 ascendieron a 238.873 toneladas. El volumen de capturas acumulado fue 12,8% mayor a lo registrado en similar periodo del año 2016, equivalente a un adicional de 27.134 toneladas.

Las capturas de barrilete y aleta amarilla se incrementaron 15% y 3,6% respectivamente, mientras que las de patudo registraron un incremento del 34,7%.

La siguiente tabla muestra los incrementos en capturas del Ecuador tanto en porcentajes como en toneladas, según cada especie:

Ecuador: capturas de atún	2016 (ENE-SEP)	2017 (ENE-SEP)	Variación interanual	
			En porcentajes	En toneladas
Barrilete	140.753	162.065	▲ 15,1%	21.312
Aleta amarilla	42.701	44.239	▲ 3,6%	1.538
Patudo	22.962	30.931	▲ 34,7%	7.969
Otros	5.323	1.638	▼ -69,2%	-3.685
<b>Total</b>	<b>211.739</b>	<b>238.873</b>	▲ 12,8%	<b>27.134</b>

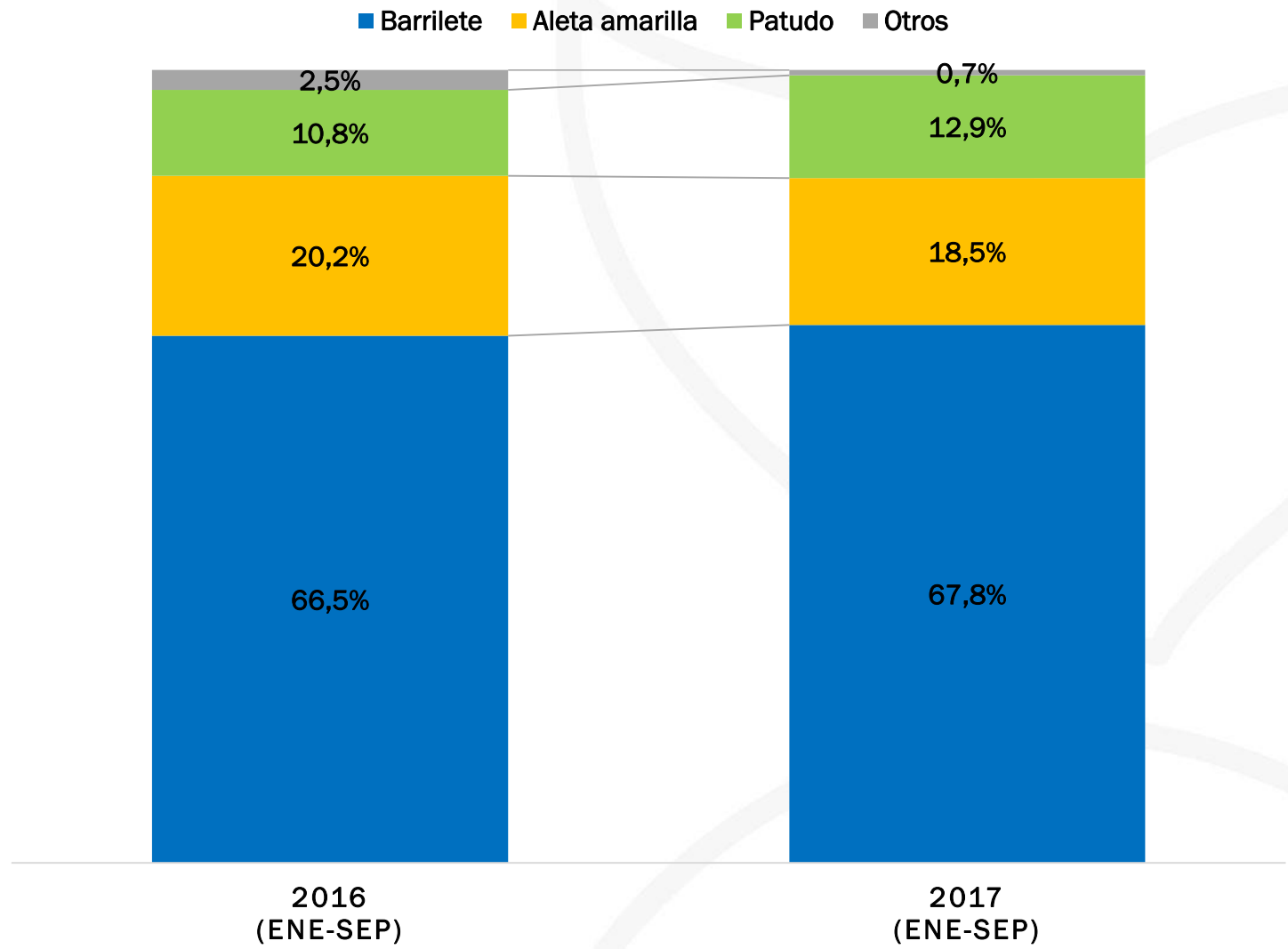
Elaborado por Cámara Nacional de Pesquería; con datos de la CIAT

# ECUADOR CAPTURAS DE ATÚN EN EL OPO

2016 - 2017  
ENERO -SEPTIEMBRE



## COMPOSICIÓN DE CAPTURAS DE ATÚN DEL ECUADOR (2016-2017)



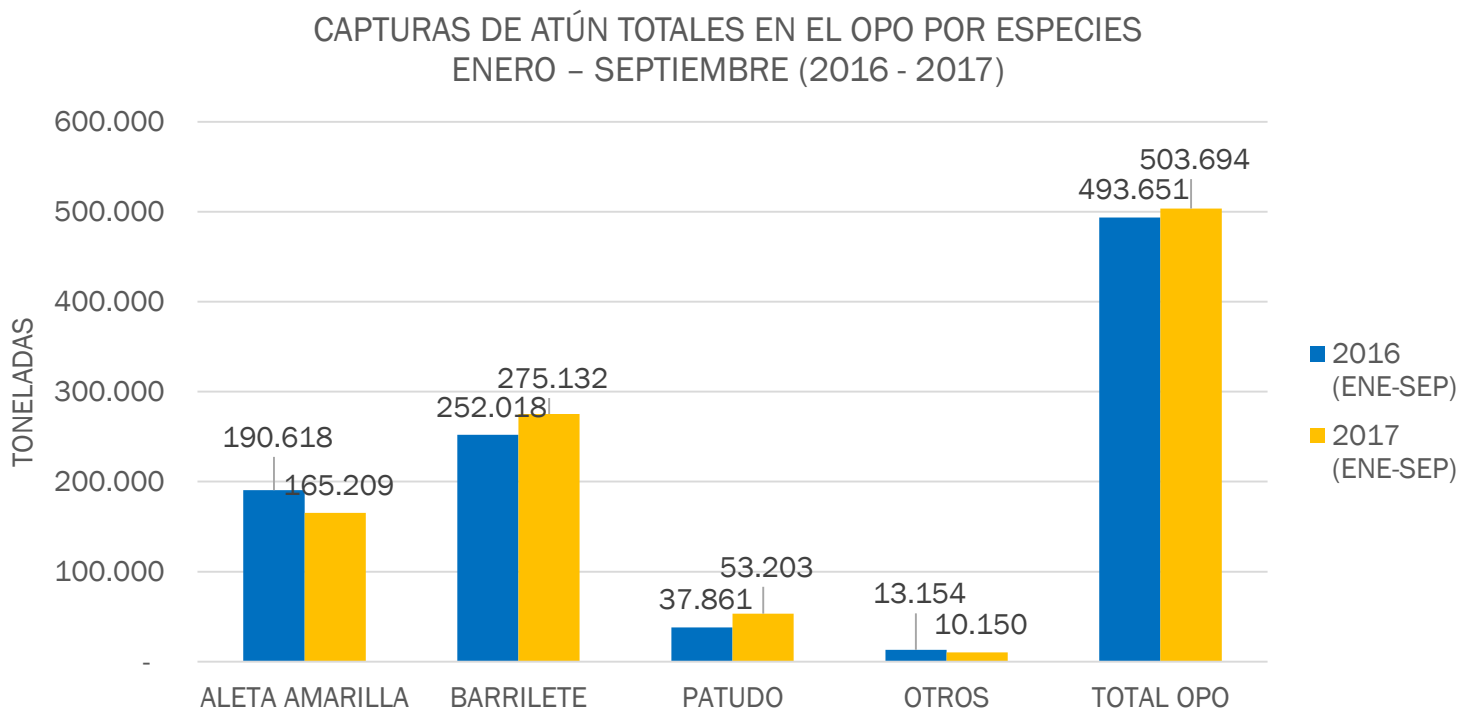
# CAPTURAS TOTALES EN EL OPO POR ESPECIES

2016 - 2017  
ENERO - SEPTIEMBRE



Las capturas de atún totales de la región del OPO entre enero y septiembre del 2017 fueron 503.694 toneladas, 2% más respecto a similar periodo del año 2016, equivalente a 10.043 toneladas adicionales.

Las capturas de patudo y barrilete aumentaron 40,5% y 9,2% respectivamente en el periodo en mención, mientras que las de aleta amarilla registraron una reducción de 13,33%



Elaborado por CNP Ecuador; con datos de la CIAT

# CAPTURAS TOTALES EN EL OPO POR BANDERA

2016 - 2017  
ENERO - SEPTIEMBRE



## CAPTURAS DE ATÚN EN EL OCÉANO PACÍFICO ORIENTAL POR PAÍSES (TONELADAS MÉTRICAS)

BANDERA	2016 (ENE-SEP)	2017 (ENE-SEP)	VARIACIÓN 2017-2016		
			EN PORCENTAJE	EN TONELADAS	
<b>Ecuador</b>	211.739	238.873	▲	<b>12,8%</b>	27.134
México	96.354	94.655	▼	<b>-1,8%</b>	-1.699
Panamá	46.634	52.536	▲	<b>12,7%</b>	5.902
Estados Unidos	39.861	33.760	▼	<b>-15,3%</b>	-6.101
Venezuela	24.668	17.988	▼	<b>-27,1%</b>	-6.680
Nicaragua	10.479	15.322	▲	<b>46,2%</b>	4.843
Otros	63.916	50.560	▼	<b>-20,9%</b>	-13.356
<b>Total OPO</b>	<b>493.651</b>	<b>503.694</b>	▲	<b>2,0%</b>	<b>10.043</b>

Elaborado por Cámara Nacional de Pesquería; con datos de la CIAT

Las capturas de atún de la región del OPO acumuladas a septiembre del 2017 registran una variación interanual del 2%, equivalente a 10.043 toneladas más respecto a lo capturado en similar periodo del año 2016.

# CAPTURAS EN EL OPO POR BANDERA

2017

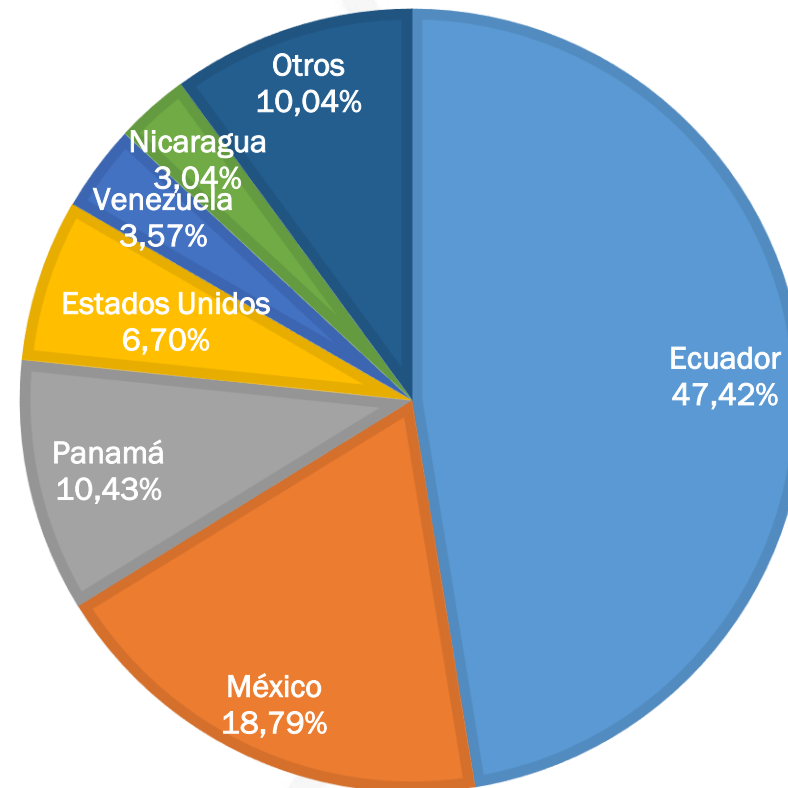
ENERO - SEPTIEMBRE



La flota de bandera ecuatoriana capturó entre enero y septiembre de 2017, el 47,42% del total de capturas de atún en el OPO.

% SOBRE LAS CAPTURAS TOTALES  
2017 (ENE - SEPT )

■ Ecuador ■ México ■ Panamá ■ Estados Unidos ■ Venezuela ■ Nicaragua ■ Otros



# GRACIAS...



Av. 9 de Octubre 424 y Chile. Edificio Gran Pasaje. Piso 8, Of. 802  
Teléfono: 042 306 142 / 042 566 346 - [secreteria@camaradepesqueria.com](mailto:secreteria@camaradepesqueria.com)  
GUAYAQUIL - ECUADOR