



Cámara
Nacional de
Pesquería

CONSERVAS DE SARDINAS

EXPORTACIONES

2016-2017

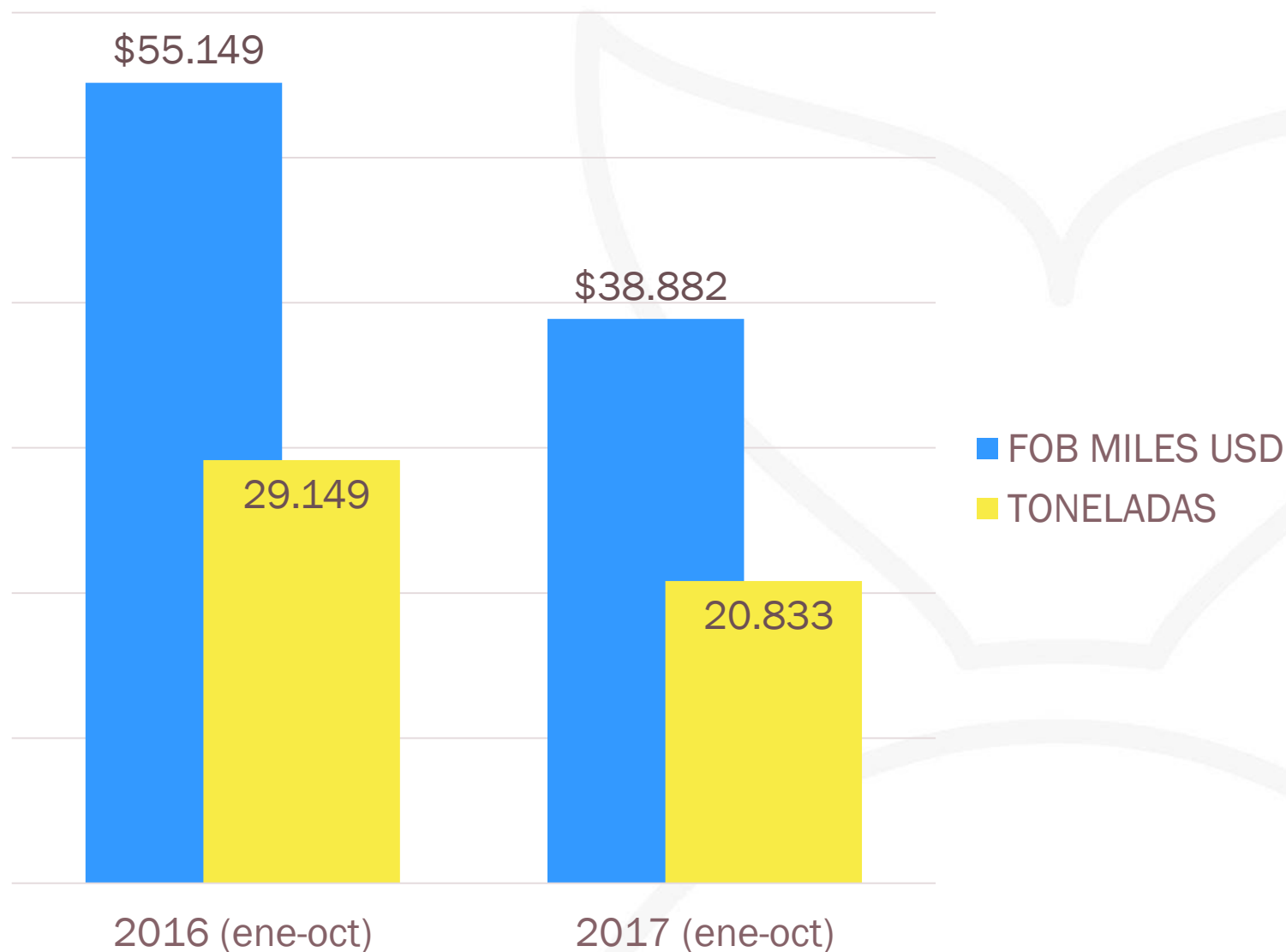
Enero - Octubre

CONSERVAS DE SARDINAS

Las exportaciones acumularon hasta octubre del 2017 una reducción interanual del 29,5% en el valor exportado, equivalente a \$16,27 millones menos que lo exportado en similar periodo del 2016.



EXPORTACIONES DE CONSERVAS DE SARDINAS



Elaborado por CNP; con datos del BCE

SARDINAS EN CONSERVA

EXPORTACIONES POR PRODUCTO

La siguiente tabla muestra las exportaciones de enero a julio 2017 por partida arancelaria:

PRODUCTOS		2016 (ene-oct)		2017 (ene-oct)		% VAR. 2017-2016	
CODIGO DE PRODUCTO	DESCRIPCION DE PRODUCTO	MILES USD	TON	MILES USD	TON	EN VALORES	EN PESO
1604131000	EN SALSA DE TOMATE	\$ 51.369	27.314	\$ 33.866	18.513	▼ -34,1%	▼ -32,2%
1604132000	EN ACEITE	\$ 2.992	1.440	\$ 4.290	1.944	▲ 43,4%	▲ 35,0%
1604133000	EN AGUA Y SAL	\$ 547	265	\$ 710	365	▲ 29,7%	▲ 37,8%
1604139000	LAS DEMÁS	\$ 241	129	\$ 16	10	▼ -93,3%	▼ -92,5%
TOTAL GENERAL		\$ 55.149	29.149	\$ 38.882	20.833	▼ -29,5%	▼ -28,5%

Elaborado por Cámara Nacional de Pesquería; con datos del Banco Central del Ecuador



SARDINAS EN CONSERVA

10 PRINCIPALES DESTINOS DE EXPORTACIÓN (Enero - octubre)

MERCADOS	2016 (ene-oct)		2017 (ene-oct)		% DEL MERCADO EN VALORES	% VAR. 2017-2016	
	MILES USD	TON	MILES USD	TON		EN VALORES	EN PESO
COLOMBIA	\$ 20.377	10.468	\$ 15.362	8.063	39,5%	▼ -24,6%	▼ -23,0%
MÉXICO	\$ 22.877	12.364	\$ 9.336	5.334	24,0%	▼ -59,2%	▼ -56,9%
ESTADOS UNIDOS	\$ 4.517	2.663	\$ 5.620	3.168	14,5%	▲ 24,4%	▲ 19,0%
PERÚ	\$ 2.653	1.240	\$ 3.430	1.639	8,8%	▲ 29,3%	▲ 32,2%
REP. DOMINICANA	\$ 2.094	1.080	\$ 1.397	738	3,6%	▼ -33,3%	▼ -31,7%
CHILE	\$ 541	225	\$ 739	348	1,9%	▲ 36,5%	▲ 54,2%
PANAMÁ	\$ 586	305	\$ 708	378	1,8%	▲ 20,8%	▲ 24,2%
NICARAGUA	\$ 251	165	\$ 488	257	1,3%	▲ 94,5%	▲ 55,6%
URUGUAY	\$ 306	145	\$ 462	231	1,2%	▲ 50,8%	▲ 59,6%
GUATEMALA	\$ 205	131	\$ 342	196	0,9%	▲ 66,8%	▲ 50,0%
OTROS	\$ 741	362	\$ 999	481	2,6%	▲ 34,8%	▲ 32,7%
TOTAL	\$ 55.149	29.149	\$ 38.882	20.833	100%	▼ -29,5%	▼ -28,5%

Elaborado por Cámara Nacional de Pesquería; con datos del Banco Central del Ecuador

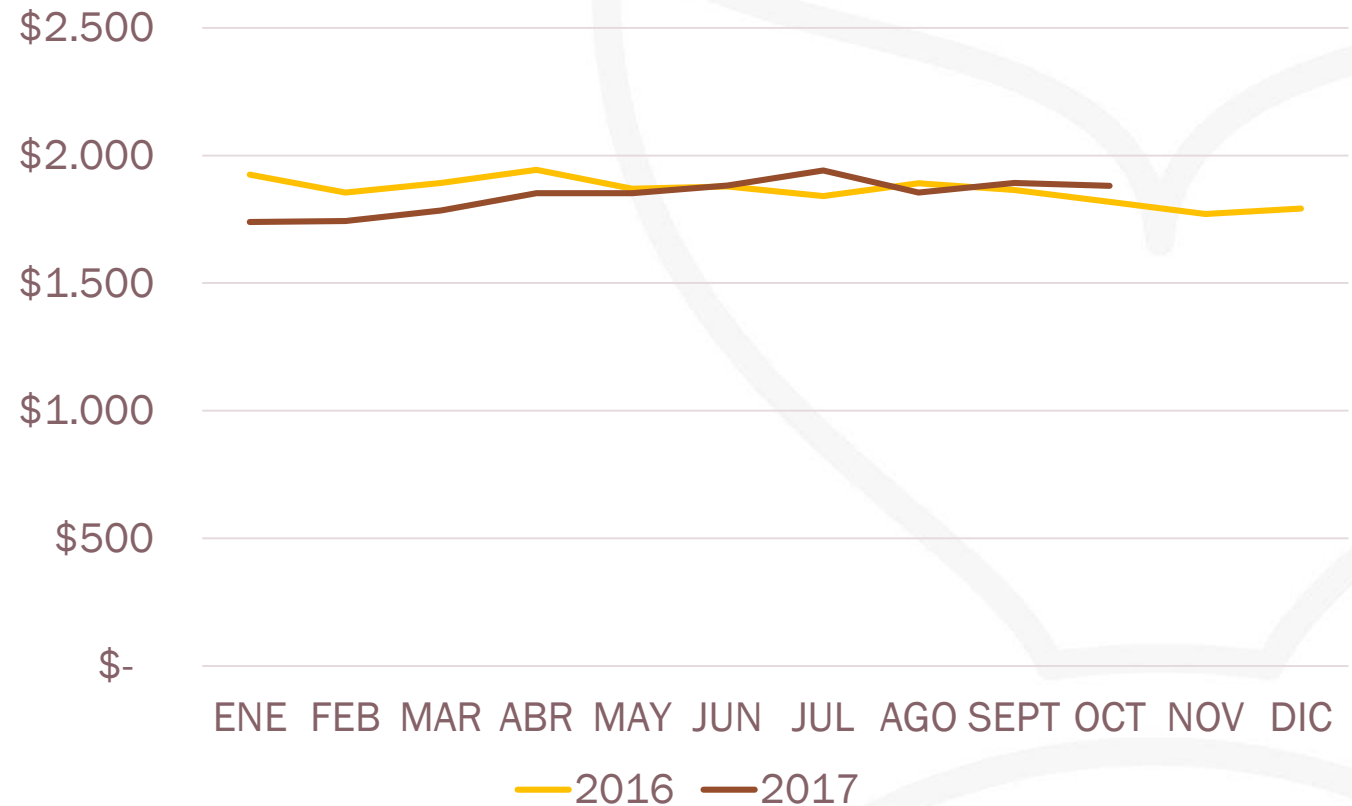


Incluye datos agregados de las subpartidas: 1604131000-1604132000-1604133000-1604139000

VALOR FOB PROMEDIO US\$/TON



VALOR FOB PROMEDIO POR TONELADA
1604131000: SARDINAS EN SALSA DE TOMATE



Valor FOB promedio de OCTUBRE 2017 se ubicó 3% por encima de igual periodo 2016.

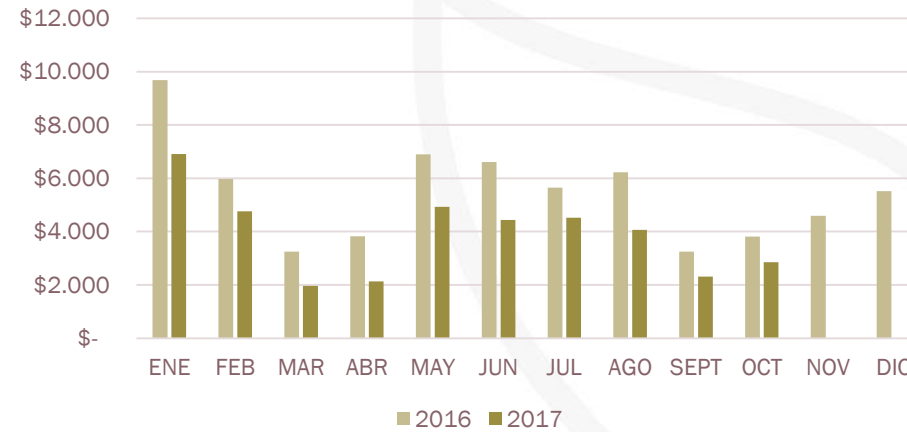
SARDINAS EN CONSERVA

DINÁMICA MENSUAL

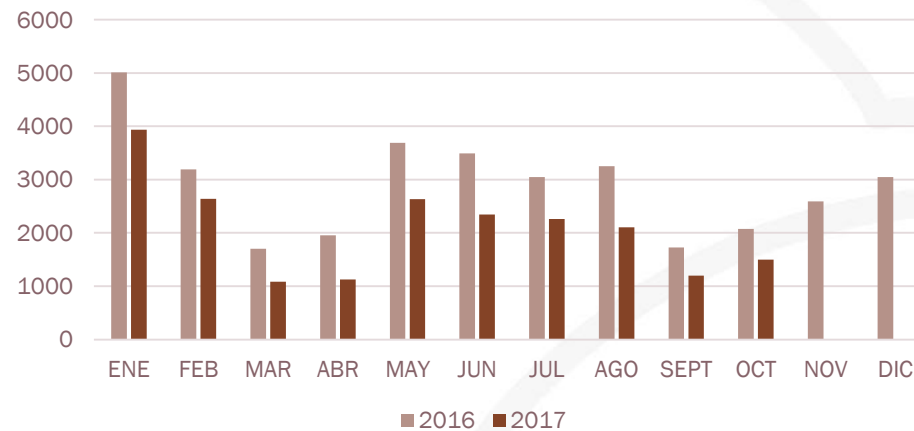
2016 - 2017



CONSERVAS DE SARDINAS
MILES USD FOB



CONSERVAS DE SARDINAS
TONELADAS



GRACIAS...



Av. 9 de Octubre 424 y Chile. Edificio Gran Pasaje. Piso 8, Of. 802
Teléfono: 042 306 142 / 042 566 346 - secreteria@camaradepesqueria.com
GUAYAQUIL - ECUADOR