



Cámara
Nacional de
Pesquería

CONSERVAS DE SARDINAS

EXPORTACIONES

2016-2017

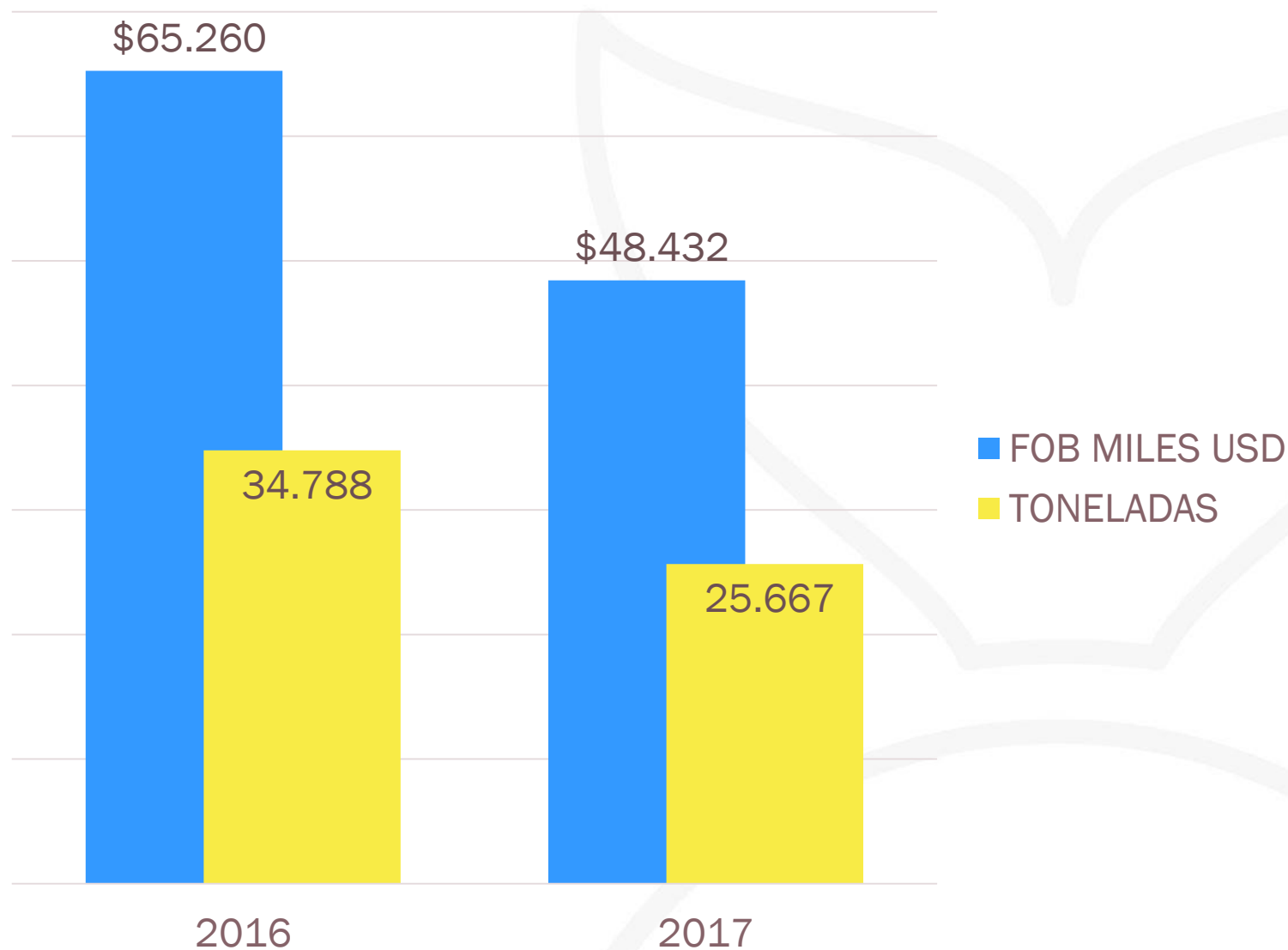
Enero - Diciembre

CONSERVAS DE SARDINAS

Las exportaciones en el año 2017 una reducción interanual del 25,8% en el valor exportado, equivalente a \$16,8 millones menos que lo exportado en el 2016.



EXPORTACIONES DE CONSERVAS DE SARDINAS



Elaborado por CNP; con datos del BCE

SARDINAS EN CONSERVA

EXPORTACIONES POR PRODUCTO

La siguiente tabla muestra las exportaciones del año 2017 por partida arancelaria:

PRODUCTOS		2016		2017		% VAR. 2017-2016	
CODIGO DE PRODUCTO	DESCRIPCION DE PRODUCTO	MILES USD	TON	MILES USD	TON	EN VALORES	EN PESO
1604131000	EN SALSA DE TOMATE	\$ 60.927	32.677	\$ 42.612	22.980	▼ -30,1%	▼ -29,7%
1604132000	EN ACEITE	\$ 3.493	1.685	\$ 5.044	2.284	▲ 44,4%	▲ 35,6%
1604133000	EN AGUA Y SAL	\$ 561	273	\$ 761	393	▲ 35,5%	▲ 43,7%
1604139000	LAS DEMÁS	\$ 278	153	\$ 16	10	▼ -94,2%	▼ -93,7%
TOTAL GENERAL		\$ 65.260	34.788	\$ 48.432	25.667	▼ -25,8%	▼ -26,2%

Elaborado por Cámara Nacional de Pesquería; con datos del Banco Central del Ecuador



SARDINAS EN CONSERVA

10 PRINCIPALES DESTINOS DE EXPORTACIÓN

MERCADOS	2016		2017		% DEL MERCADO EN VALORES	% VAR. 2017-2016	
	MILES USD	TON	MILES USD	TON		EN VALORES	EN PESO
COLOMBIA	\$ 25.599	13.371	\$ 18.350	9.391	37,9%	▼ -28,3%	▼ -29,8%
MÉXICO	\$ 24.735	13.415	\$ 12.348	7.047	25,5%	▼ -50,1%	▼ -47,5%
ESTADOS UNIDOS	\$ 6.131	3.629	\$ 7.571	4.187	15,6%	▲ 23,5%	▲ 15,4%
PERÚ	\$ 2.870	1.339	\$ 3.486	1.665	7,2%	▲ 21,5%	▲ 24,3%
REP. DOMINICANA	\$ 2.122	1.099	\$ 1.764	923	3,6%	▼ -16,9%	▼ -16,0%
CHILE	\$ 715	304	\$ 904	415	1,9%	▲ 26,5%	▲ 36,7%
PANAMÁ	\$ 665	357	\$ 771	410	1,6%	▲ 16,0%	▲ 15,1%
NICARAGUA	\$ 322	202	\$ 731	386	1,5%	▲ 127,0%	▲ 90,9%
URUGUAY	\$ 368	180	\$ 523	264	1,1%	▲ 42,1%	▲ 47,2%
GUATEMALA	\$ 332	212	\$ 404	228	0,8%	▲ 21,6%	▲ 7,7%
OTROS	\$ 1.400	681	\$ 1.579	751	3,3%	▲ 12,8%	▲ 10,2%
TOTAL	\$ 65.260	34.788	\$ 48.432	25.667	100%	▼ -25,8%	▼ -26,2%

Elaborado por Cámara Nacional de Pesquería; con datos del Banco Central del Ecuador

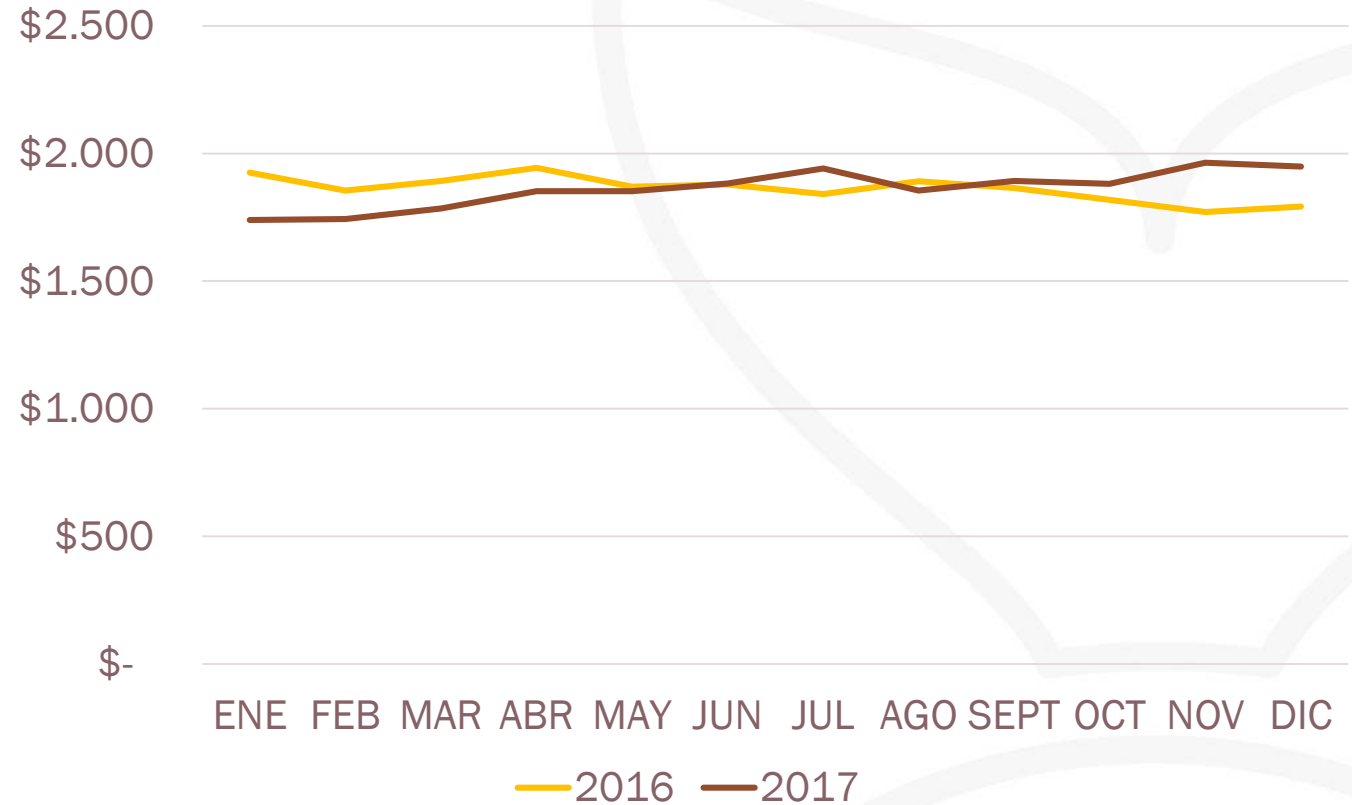


Incluye datos agregados de las subpartidas: 1604131000-1604132000-1604133000-1604139000

VALOR FOB PROMEDIO US\$/TON



VALOR FOB PROMEDIO POR TONELADA
1604131000: SARDINAS EN SALSA DE TOMATE



Valor FOB promedio del año 2017 se ubicó 1% por debajo del año 2016.

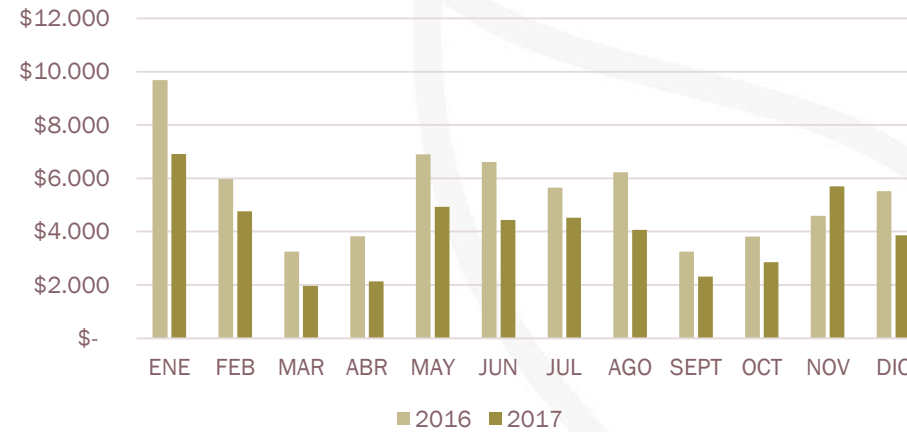
SARDINAS EN CONSERVA

DINÁMICA MENSUAL

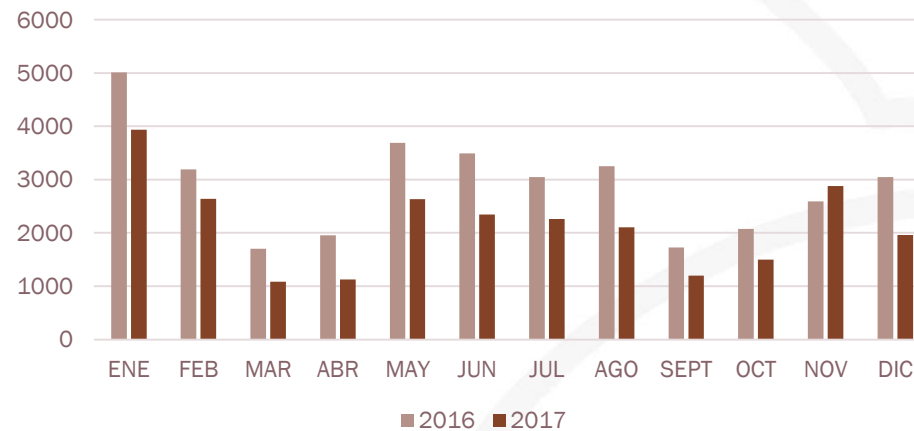
2016 - 2017



CONSERVAS DE SARDINAS MILES USD FOB



CONSERVAS DE SARDINAS TONELADAS



GRACIAS...



Av. 9 de Octubre 424 y Chile. Edificio Gran Pasaje. Piso 8, Of. 802
Teléfono: 042 306 142 / 042 566 346 - secreteria@camaradepesqueria.com
GUAYAQUIL - ECUADOR