



Cámara
Nacional de
Pesquería

CONSERVAS DE SARDINAS

EXPORTACIONES

2017-2018

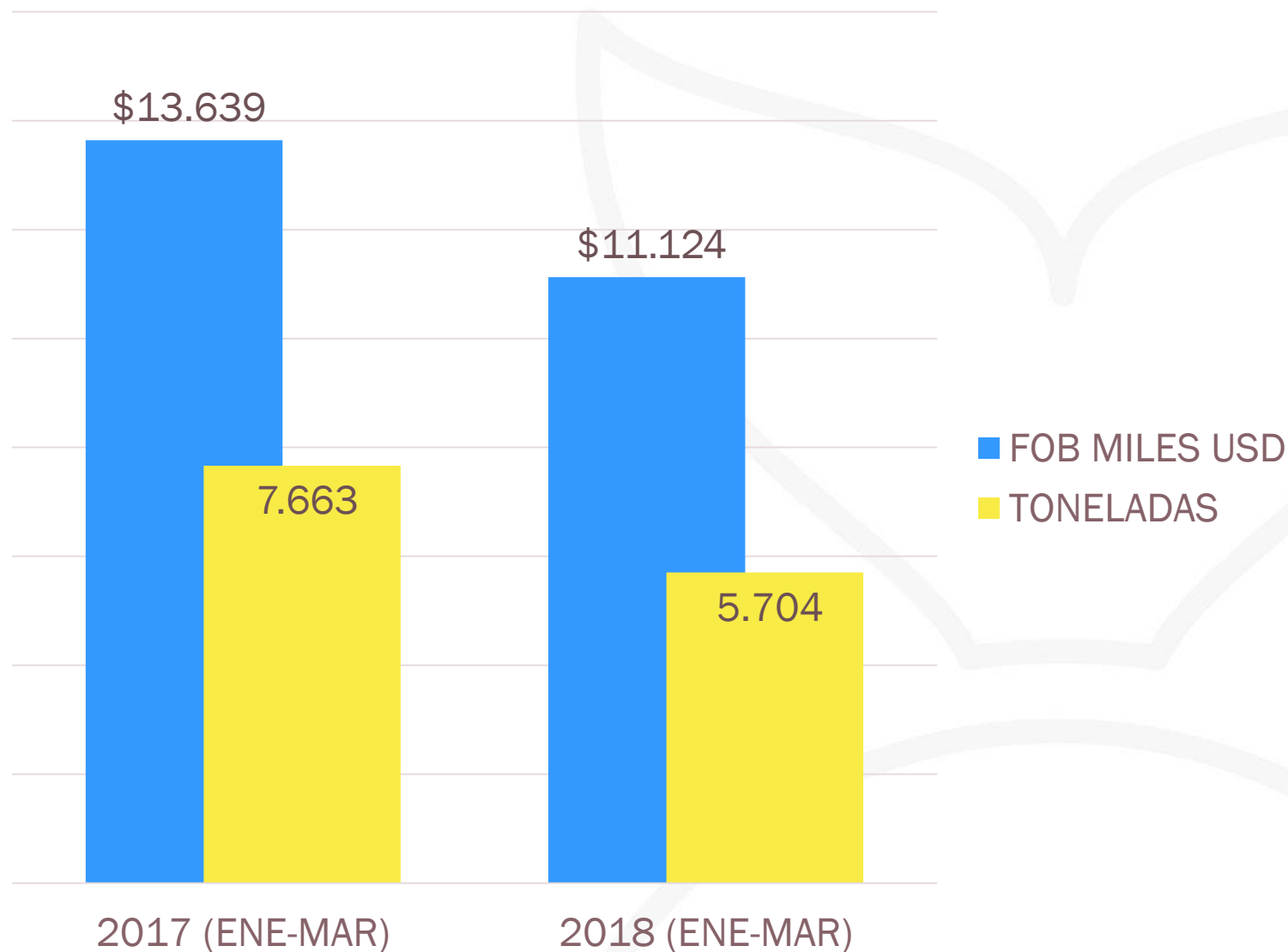
Enero - Marzo

CONSERVAS DE SARDINAS

Las exportaciones en el primer trimestre del 2018 registran una reducción interanual del 18% en el valor exportado, equivalente a \$2,52 millones menos que lo exportado en similar periodo 2017.



EXPORTACIONES DE CONSERVAS DE SARDINAS



Elaborado por CNP; con datos del BCE

SARDINAS EN CONSERVA

EXPORTACIONES POR PRODUCTO

La siguiente tabla muestra las exportaciones por partida arancelaria:

PRODUCTOS		2017 (ENE-MAR)		2018 (ENE-MAR)		% VAR. 2018-2017	
CODIGO DE PRODUCTO	DESCRIPCION DE PRODUCTO	MILES USD	TON	MILES USD	TON	EN VALORES	EN PESO
1604131000	EN SALSA DE TOMATE	\$ 12.412	7.103	\$ 10.315	5.364	▼ -16,9%	▼ -24,5%
1604132000	EN ACEITE	\$ 1.016	461	\$ 682	282	▼ -32,9%	▼ -38,8%
1604133000	EN AGUA Y SAL	\$ 195	89	\$ 127	57	▼ -35,1%	▼ -35,3%
1604139000	LAS DEMÁS	\$ 16	10	\$ -	-	▼ -100,0%	▼ -100,0%
TOTAL GENERAL		\$ 13.639	7.663	\$ 11.124	5.704	▼ -18,4%	▼ -25,6%

Elaborado por Cámara Nacional de Pesquería; con datos del Banco Central del Ecuador



SARDINAS EN CONSERVA

10 PRINCIPALES DESTINOS DE EXPORTACIÓN

MERCADOS	2017 (ENE-MAR)		2018 (ENE-MAR)		% DEL MERCADO EN VALORES	% VAR. 2018-2017	
	MILES USD	TON	MILES USD	TON		EN VALORES	EN PESO
COLOMBIA	\$ 4.563	2.580	\$ 3.326	1.603	29,9%	▼ -27,1%	▼ -37,9%
MÉXICO	\$ 4.025	2.327	\$ 2.920	1.638	26,3%	▼ -27,5%	▼ -29,6%
ESTADOS UNIDOS	\$ 2.426	1.461	\$ 2.182	1.164	19,6%	▼ -10,0%	▼ -20,3%
REP. DOMINICANA	\$ 465	248	\$ 514	293	4,6%	▲ 10,6%	▲ 18,2%
PERÚ	\$ 990	450	\$ 441	201	4,0%	▼ -55,5%	▼ -55,4%
HONDURAS	\$ 101	54	\$ 330	164	3,0%	▲ 228,3%	▲ 207,0%
NICARAGUA	\$ 140	73	\$ 243	129	2,2%	▲ 73,2%	▲ 75,0%
PANAMÁ	\$ 206	115	\$ 208	107	1,9%	▲ 0,7%	▼ -6,9%
PUERTO RICO	\$ 67	35	\$ 192	91	1,7%	▲ 184,6%	▲ 158,2%
BRASIL			\$ 182	53	1,6%	#¡DIV/0!	#¡DIV/0!
OTROS	\$ 655	319	\$ 585	261	5,3%	▼ -10,7%	▼ -18,2%
TOTAL	\$ 13.639	7.663	\$ 11.124	5.704	100%	▼ -18,4%	▼ -25,6%

Elaborado por Cámara Nacional de Pesquería; con datos del Banco Central del Ecuador

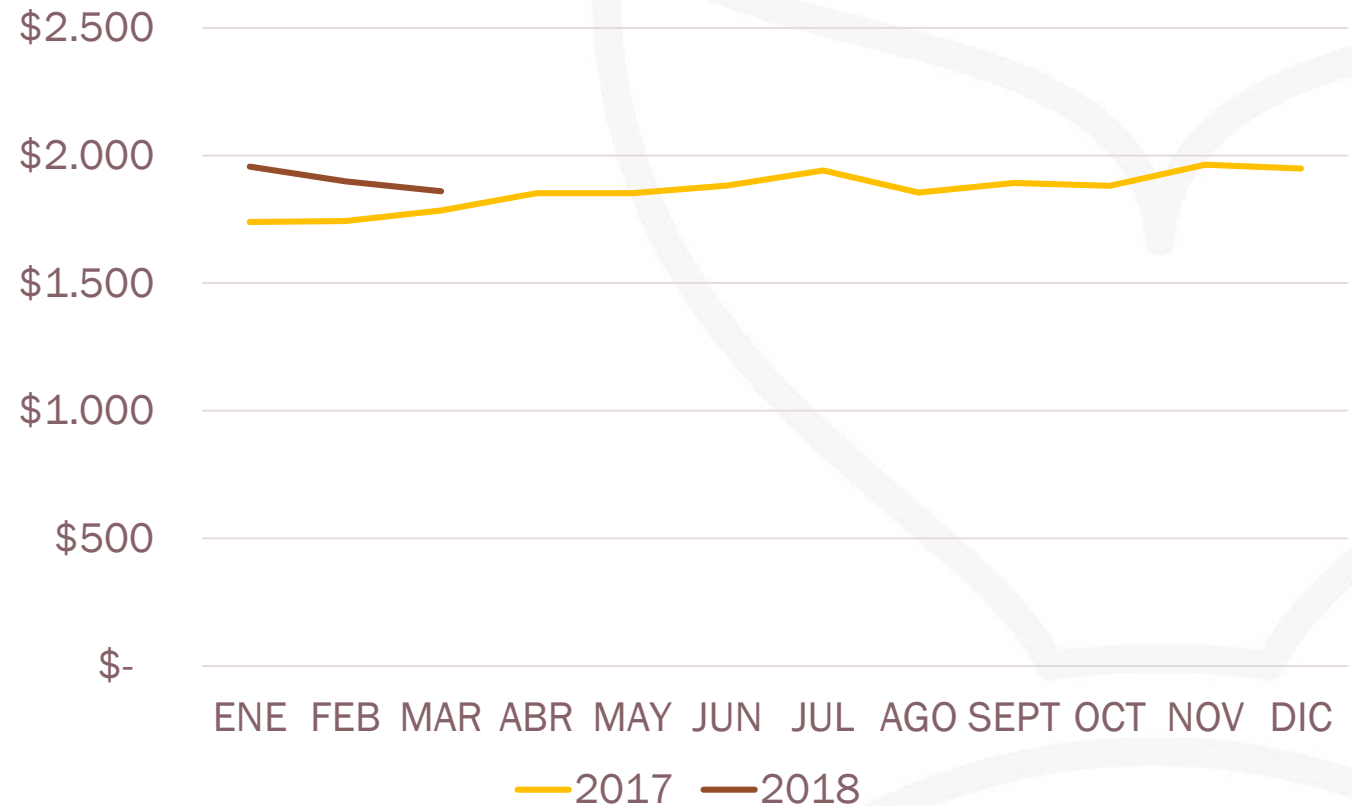


Incluye datos agregados de las subpartidas: 1604131000-1604132000-1604133000-1604139000

VALOR FOB PROMEDIO US\$/TON



VALOR FOB PROMEDIO POR TONELADA 1604131000: SARDINAS EN SALSA DE TOMATE



Valor FOB promedio del primer trimestre 2018 se ubicó 8% por encima del 2017

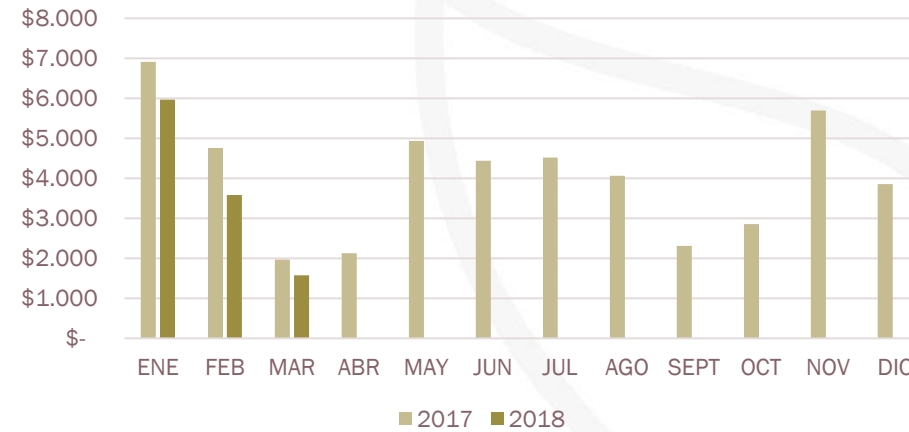
SARDINAS EN CONSERVA

DINÁMICA MENSUAL

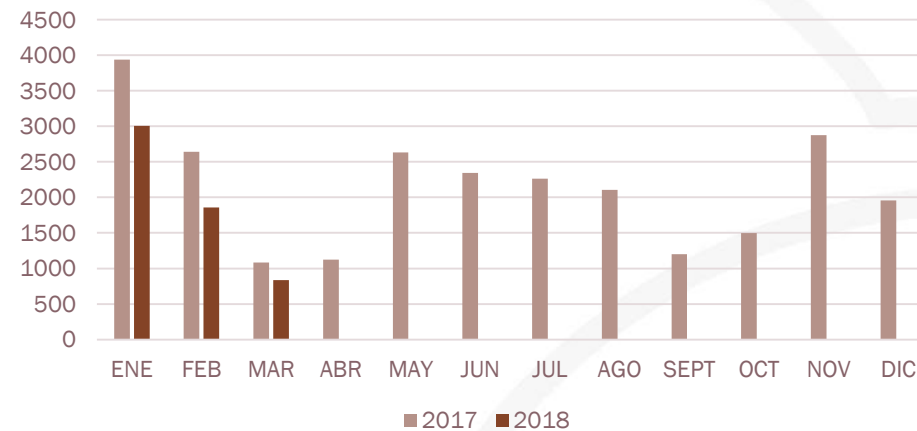
2017 - 2018



CONSERVAS DE SARDINAS
MILES USD FOB



CONSERVAS DE SARDINAS
TONELADAS



GRACIAS...



Av. 9 de Octubre 424 y Chile. Edificio Gran Pasaje. Piso 8, Of. 802
Teléfono: 042 306 142 / 042 566 346 - secreteria@camaradepesqueria.com
GUAYAQUIL - ECUADOR