



Cámara  
Nacional de  
Pesquería

# HARINA DE PESCADO Y DEMÁS

EXPORTACIONES 2017-2018

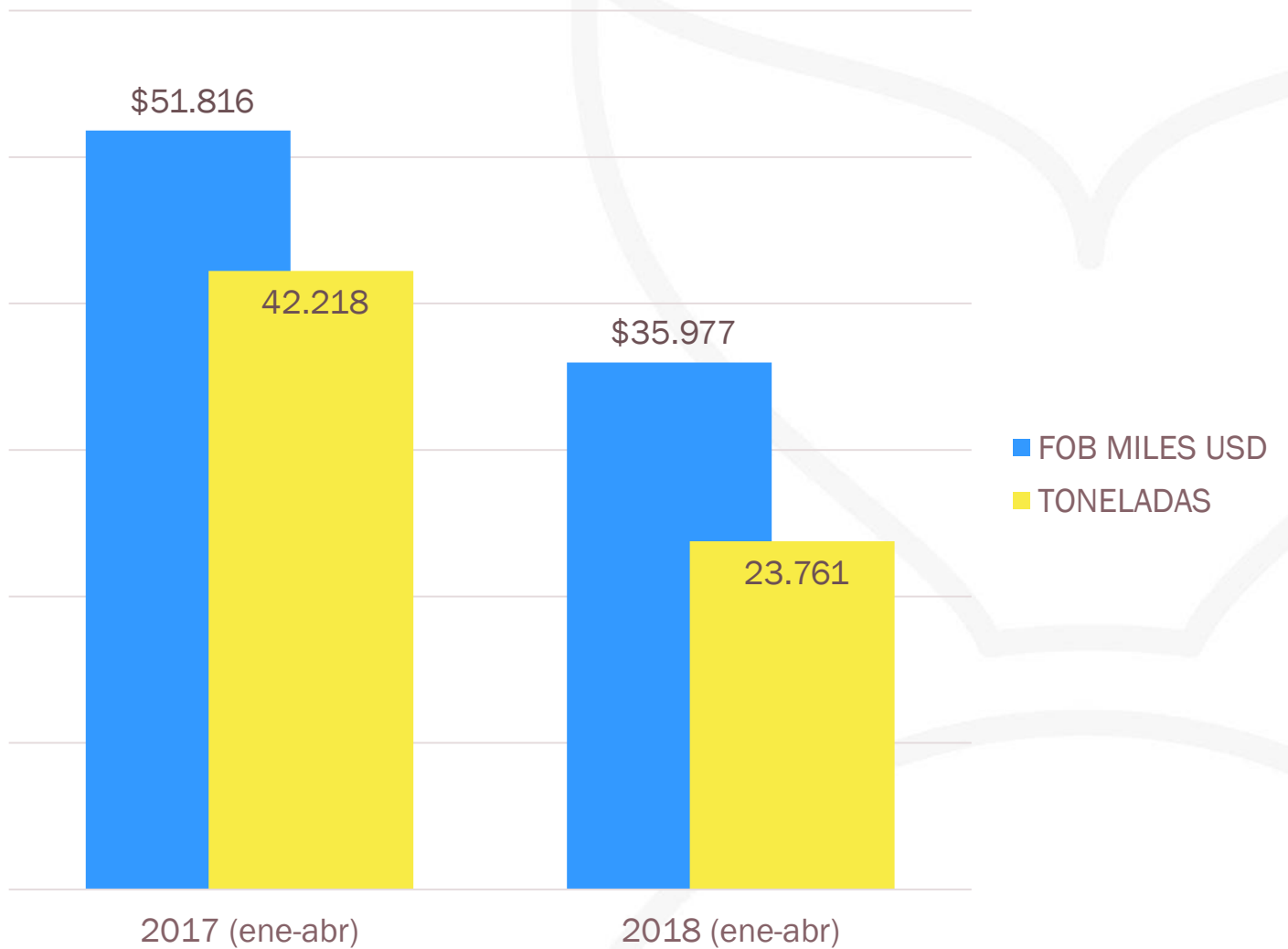
(ENERO – ABRIL)

# HARINA DE PESCADO Y DEMÁS

Las exportaciones acumuladas a abril de 2018 muestran reducción del 30,6% en dólares, mientras que en cantidades la variación fue del 43,7% por debajo de lo exportado en el año 2017



## EXPORTACIONES DE HARINA DE PESCADO Y DEMÁS



# HARINA DE PESCADO Y DEMÁS EXPORTACIONES POR PRODUCTO

PRODUCTOS		2017 (ene-abr)		2018 (ene-abr)		% VAR. 2018-2017	
CODIGO DE PRODUCTO	DESCRIPCION DE PRODUCTO	MILES USD	TON	MILES USD	TON	EN VALORES	EN CANTIDAD
2301201100	De pescado: Con un contenido de grasa superior a 2% en peso	\$ 47.066	38.073	\$ 32.693	20.479	▼ -30,5%	▼ -46,2%
2301209000	Los demás	\$ 4.750	4.145	\$ 3.284	3.282	▼ -30,9%	▼ -20,8%
<b>TOTAL GENERAL</b>		<b>\$ 51.816</b>	<b>42.218</b>	<b>\$ 35.977</b>	<b>23.761</b>	<b>▼ -30,6%</b>	<b>▼ -43,7%</b>

Elaborado por Cámara Nacional de Pesquería; con datos del Banco Central del Ecuador.



# HARINA DE PESCADO Y DEMÁS

## 10 PRINCIPALES DESTINOS DE EXPORTACIÓN

MERCADOS	2017 (ene-abr)		2018 (ene-abr)		% DEL MERCADO EN VALORES	% VAR. 2018-2017	
	MILES USD	TON	MILES USD	TON		EN VALORES	EN CANTIDAD
<b>CHINA</b>	\$ 34.454	27.551	\$ 16.499	9.831	45,9%	▼ -52,1%	▼ -64,3%
<b>JAPÓN</b>	\$ 4.691	4.406	\$ 7.145	5.282	19,9%	▲ 52,3%	▲ 19,9%
<b>PERÚ</b>	\$ 580	500	\$ 3.202	1.890	8,9%	▲ 452,1%	▲ 278,0%
COLOMBIA	\$ 3.697	3.318	\$ 2.936	2.235	8,2%	▼ -20,6%	▼ -32,6%
AUSTRALIA	\$ 2.194	1.948	\$ 1.083	900	3,0%	▼ -50,6%	▼ -53,8%
VENEZUELA			\$ 990	600	2,8%		
REP. COREA	\$ 165	149	\$ 671	384	1,9%	▲ 306,5%	▲ 157,2%
VIETNAM	\$ 241	214	\$ 666	424	1,8%	▲ 176,4%	▲ 98,1%
HONDURAS	\$ 341	281	\$ 575	339	1,6%	▲ 68,7%	▲ 20,8%
GUATEMALA	\$ 264	200	\$ 484	500	1,3%	▲ 83,8%	▲ 150,0%
OTROS DESTINOS	\$ 5.189	3.652	\$ 1.725	1.376	4,8%	▼ -66,7%	▼ -62,3%
<b>TOTAL</b>	<b>\$ 51.816</b>	<b>42.218</b>	<b>\$ 35.977</b>	<b>23.761</b>	<b>100%</b>	<b>▼ -30,6%</b>	<b>▼ -43,7%</b>

Elaborado por Cámara Nacional de Pesquería; con datos del Banco Central del Ecuador.



Incluye datos agregados de las subpartidas: 2301201100 – 2301209000 – 2301201900

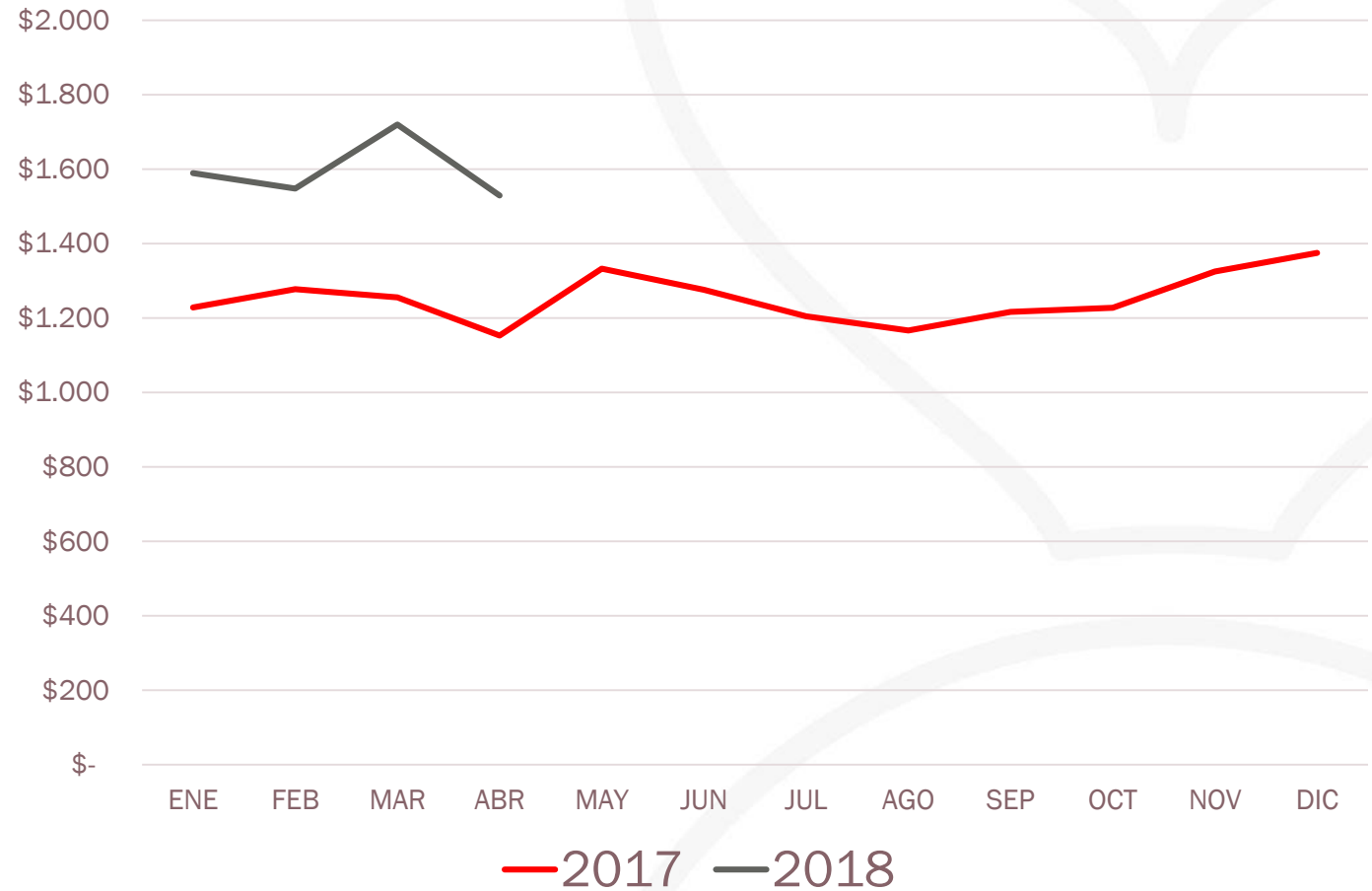
# HARINA DE PESCADO

VALOR FOB PROMEDIO DE EXPORTACIÓN



4/7/2018

VALOR FOB PROMEDIO POR TONELADA  
2301201100: Con un contenido de grasa superior a 2% en peso



Elaborado por CNP; con datos del BCE

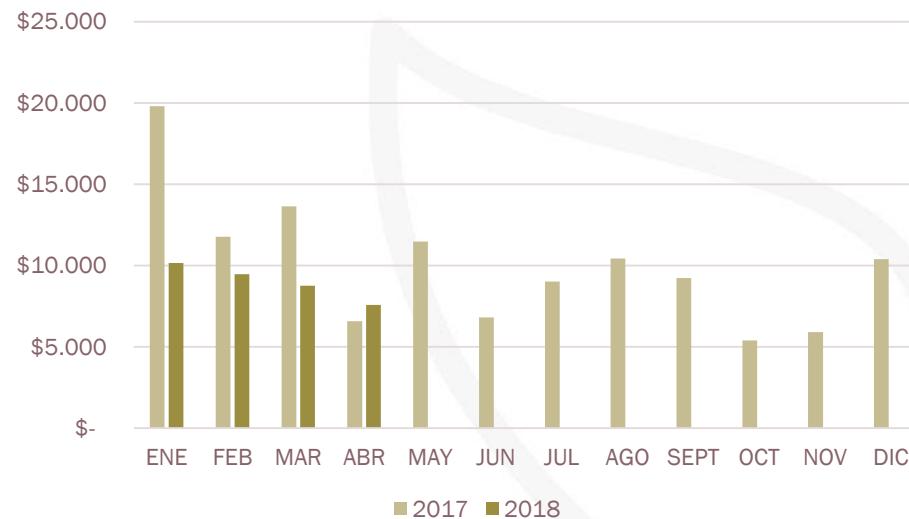
# HARINA DE PESCADO Y DEMÁS

EXPORTACIONES  
DINÁMICA MENSUAL

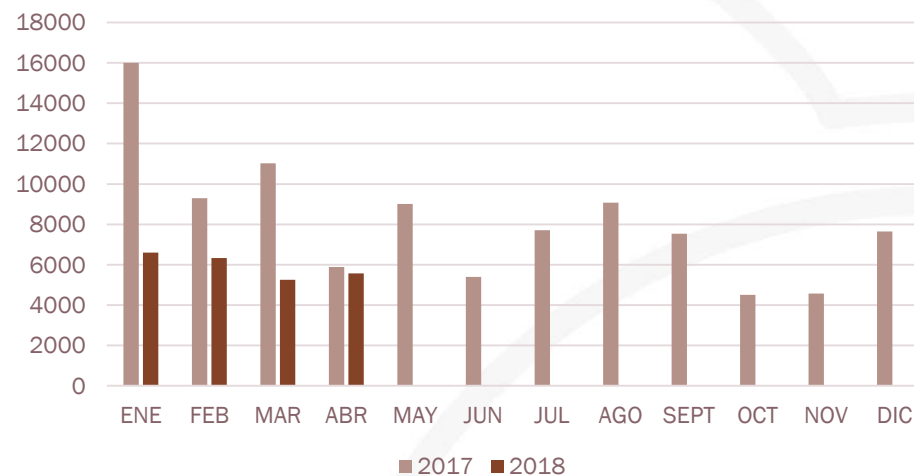


4/7/2018

HARINA DE PESCADO Y CRUSTÁCEOS  
MILES USD FOB



HARINA DE PESCADO Y CRUSTÁCEOS  
TONELADAS



Incluye datos agregados de las subpartidas: 2301201100 - 2301209000 - 2301201900

Elaborado por CNP; con datos del BCE

# GRACIAS...



Av. 9 de Octubre 424 y Chile. Edificio Gran Pasaje. Piso 8, Of. 802  
Teléfono: 042 306 142 / 042 566 346 - [secreteria@camaradepesqueria.com](mailto:secreteria@camaradepesqueria.com)  
GUAYAQUIL - ECUADOR