



Cámara
Nacional de
Pesquería

GRASAS Y ACEITES DE PESCADO

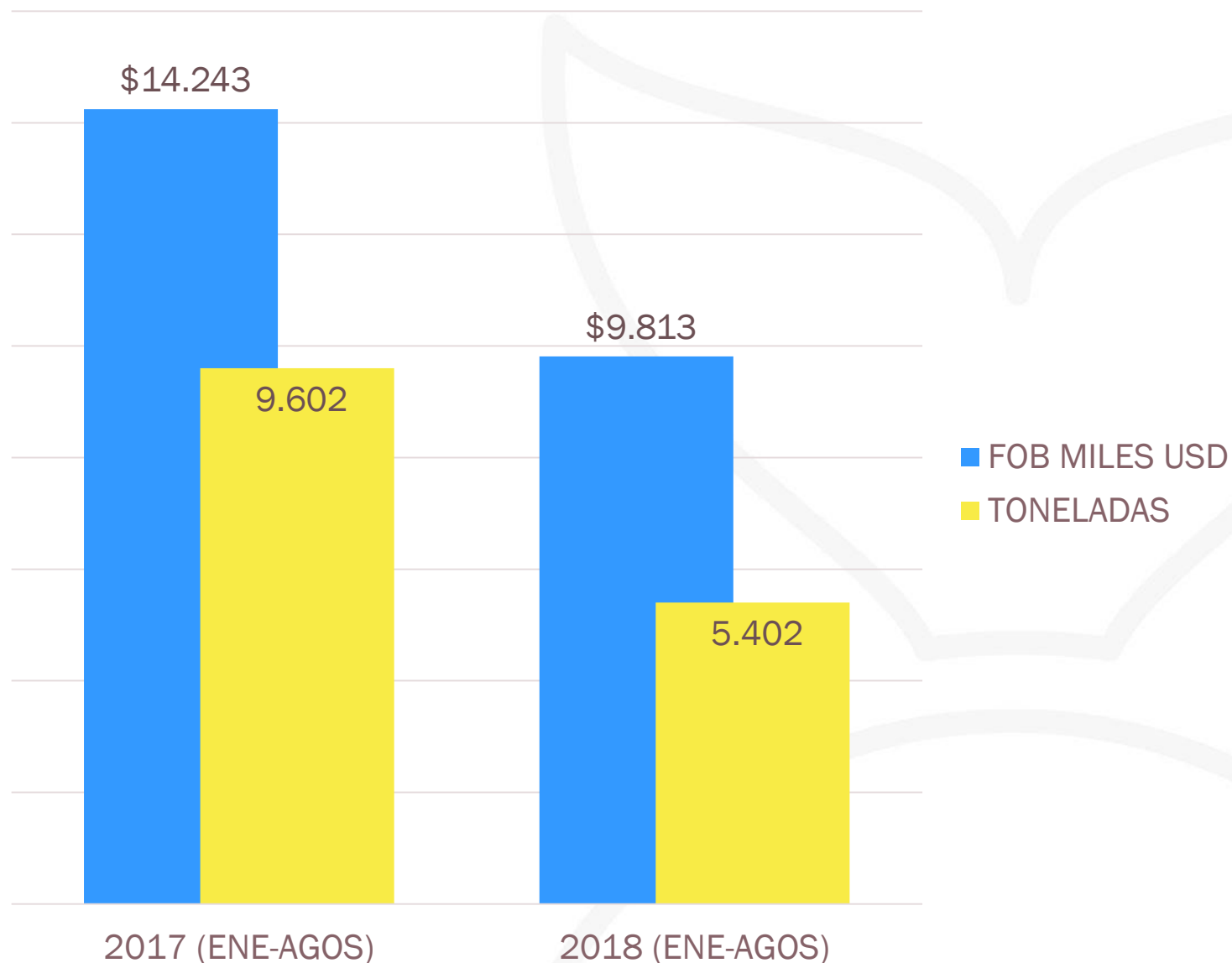
EXPORTACIONES 2017-2018
(ENERO – AGOSTO)

GRASAS Y ACEITES DE PESCADO

Las exportaciones de enero y agosto del 2018 de grasas y aceite de pescado registraron una disminución interanual del -31% respecto al 2017



EXPORTACIONES DE GRASAS Y ACEITES DE PESCADO



GRASAS Y ACEITES DE PESCADO EXPORTACIONES POR PRODUCTO

PRODUCTOS		2017 (ENE-AGOS)		2018 (ENE-AGOS)		% VAR. 2018-2017	
CODIGO DE PRODUCTO	DESCRIPCION DE PRODUCTO	MILES USD	TON	MILES USD	TON	EN VALORES	EN PESO
1504201000	Grasas y aceites de pescado y sus fracciones, incl. refinados, sin modificar químicamente (exc. aceites de hígado de pescado): en bruto	\$ 10.738	8.529	\$ 6.239	4.376	▼ -41,9%	▼ -48,7%
1504209000	Grasas y aceites de pescado y sus fracciones, incl. refinados, sin modificar químicamente (exc. aceites de hígado de pescado): los demás	\$ 3.505	1.073	\$ 3.574	1.026	▲ 2,0%	▼ -4,4%
TOTAL GENERAL		\$ 14.243	9.602	\$ 9.813	5.402	▼ -31,1%	▼ -43,7%



GRASAS Y ACEITES DE PESCADO

EXPORTACIONES POR MERCADO



1504201000 - Grasas y aceites de pescado: en bruto

MERCADOS	2017 (ENE-AGOS)		2018 (ENE-AGOS)		% DEL MERCADO EN VALORES
	MILES USD	TON	MILES USD	TON	
CHILE	\$ 5.303	4.163	\$ 1.676	1.176	26,9%
BÉLGICA	\$ 323	331	\$ 1.667	1.190	26,7%
COLOMBIA	\$ 634	436	\$ 896	\$ 590	14,4%
ESPAÑA	\$ 125	110	\$ 658	506	10,5%
PERÚ	\$ 293	220	\$ 524	330	8,4%
CANADÁ	\$ 679	485	\$ 231	150	3,7%
HONDURAS	\$ 229	176	\$ 229	176	3,7%
VIETNAM	\$ 108	86	\$ 195	132	3,1%
PAÍSES BAJOS			\$ 143	119	2,3%
URUGUAY			\$ 21	8	0,3%
OTROS DESTINOS	\$ 3.045	2.522	\$ -	-	0,0%
TOTAL	\$ 10.738	8.529	\$ 6.239	4.376	100%

Incluye datos agregados de las subpartidas: 1504201000

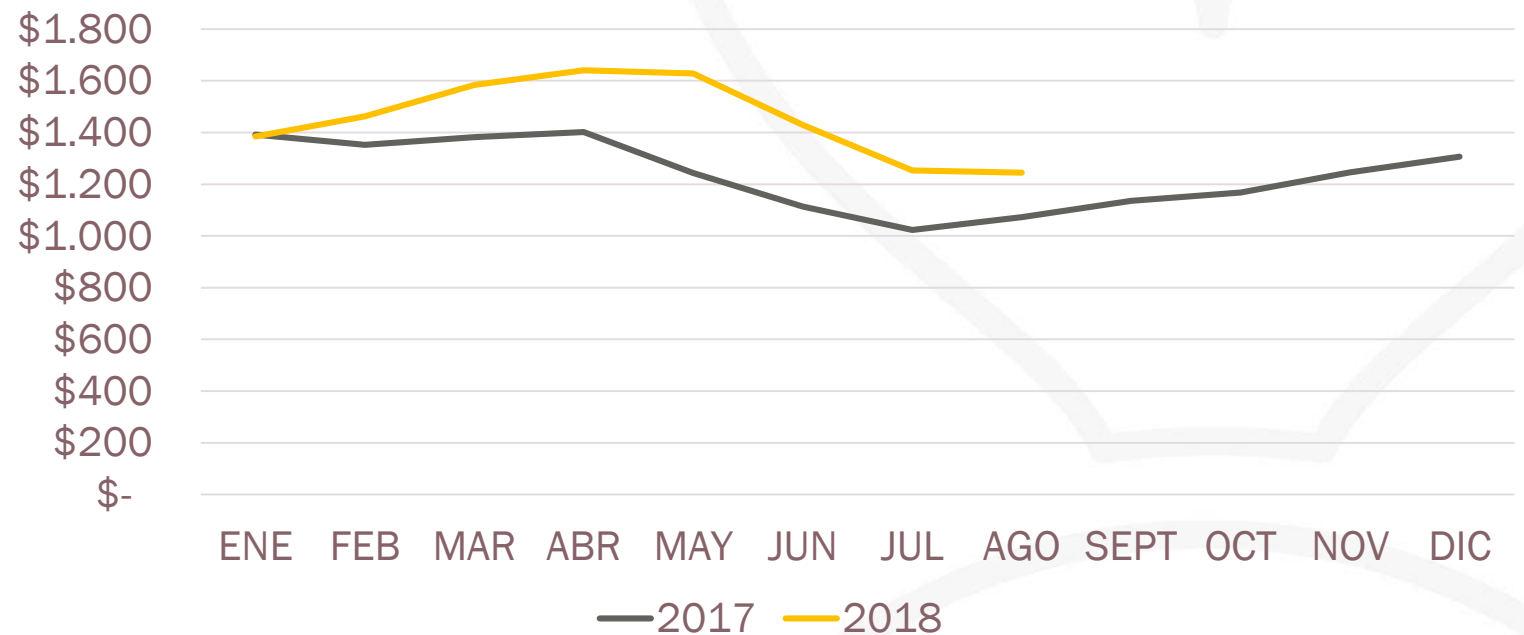
Elaborado por CNP; con datos del BCE

GRASAS Y ACEITE DE PESCADO (EN BRUTO)

VALOR FOB PROMEDIO DE EXPORTACIÓN



VALOR FOB PROMEDIO POR TONELADA
15042010: Grasas y aceites de pescado y sus fracciones, incl. refinados, sin modificar químicamente (exc. aceites de hígado de pescado): en bruto



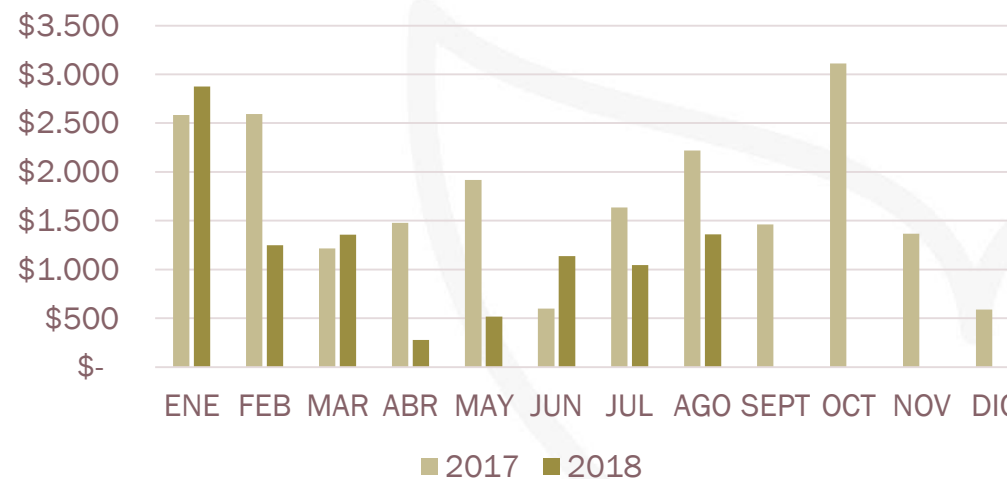
GRASAS Y ACEITES DE PESCADO

DINÁMICA MENSUAL

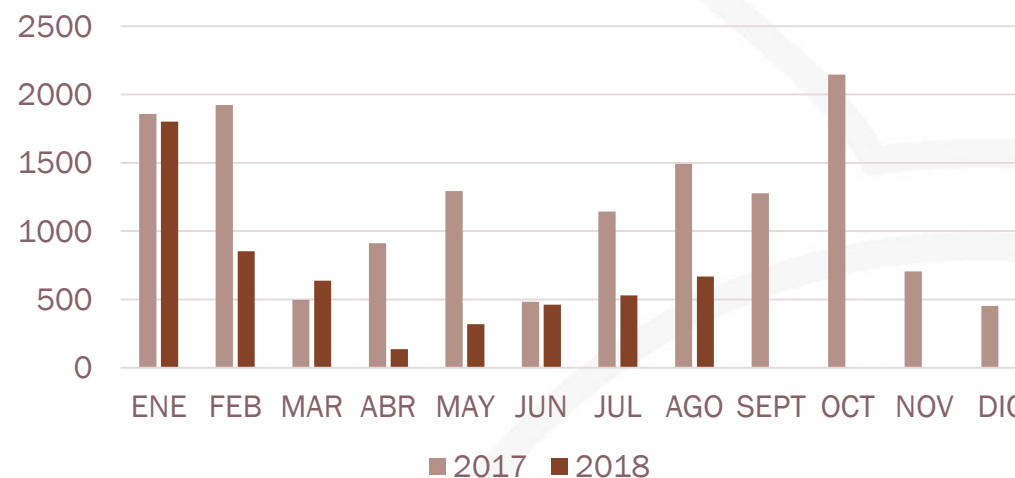


21/10/2018

GRASAS Y ACEITES DE PESCADO
MILES USD FOB



GRASAS Y ACEITES DE PESCADO
TONELADAS



Incluye datos agregados de las subpartidas: 1504201000 - 1504209000 - 1504102100

Elaborado por CNP; con datos del BCE

GRACIAS...



Av. 9 de Octubre 424 y Chile. Edificio Gran Pasaje. Piso 8, Of. 802
Teléfono: 042 306 142 / 042 566 346 - secreteria@camaradepesqueria.com
GUAYAQUIL - ECUADOR