



Cámara  
Nacional de  
Pesquería

# HARINA DE PESCADO Y DEMÁS

EXPORTACIONES 2017-2018

(ENERO – AGOSTO)

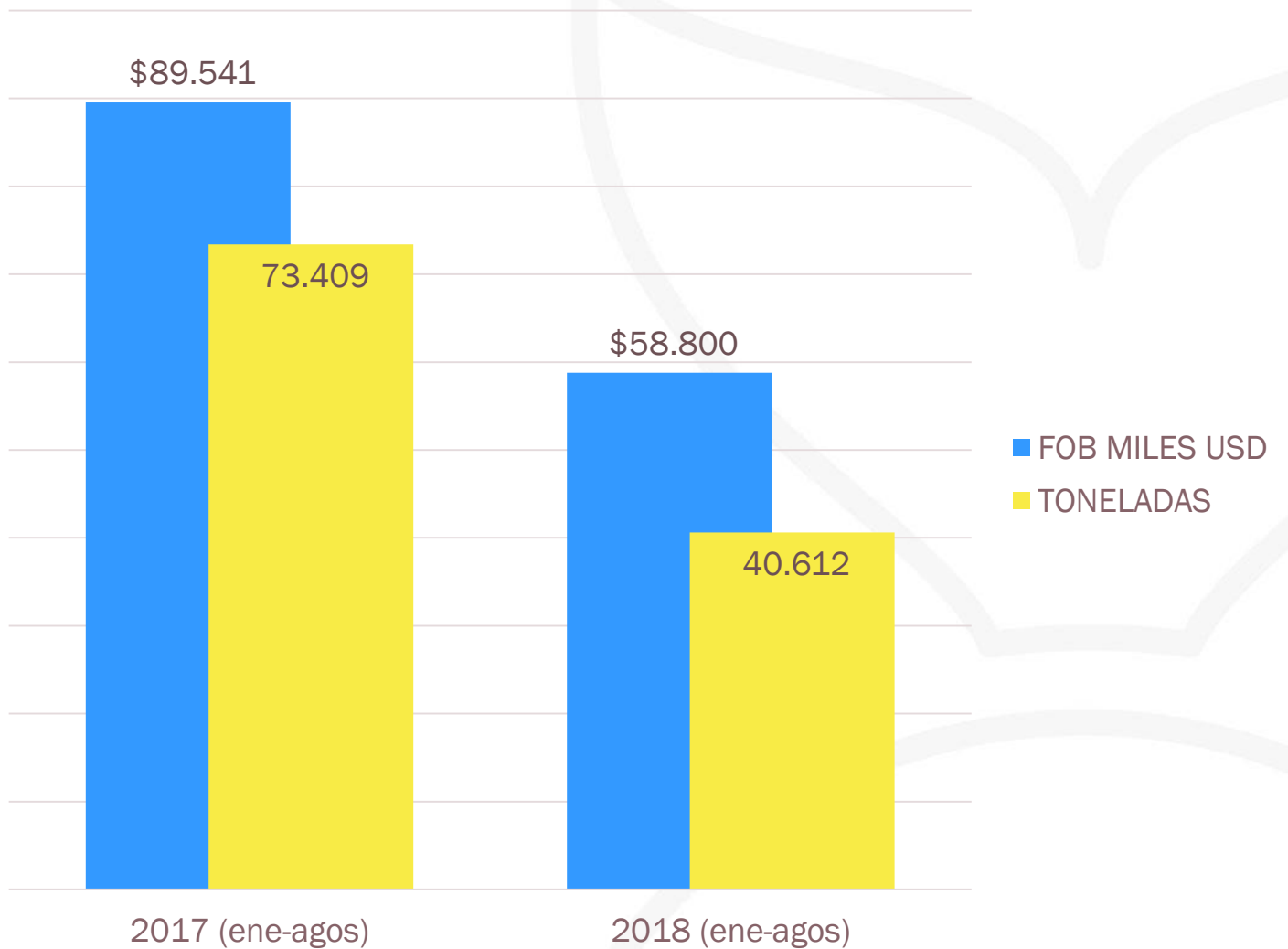
# HARINA DE PESCADO Y DEMÁS

Las exportaciones acumuladas a agosto de 2018 registran reducción del -34% en dólares, mientras que en cantidades la variación fue del -45% por debajo de lo exportado en el año 2017



21/10/2018

## EXPORTACIONES DE HARINA DE PESCADO Y DEMÁS



Elaborado por CNP; con datos del BCE

# HARINA DE PESCADO Y DEMÁS EXPORTACIONES POR PRODUCTO

PRODUCTOS		2017 (ene-agos)		2018 (ene-agos)		% VAR. 2018-2017	
CODIGO DE PRODUCTO	DESCRIPCION DE PRODUCTO	MILES USD	TON	MILES USD	TON	EN VALORES	EN CANTIDAD
2301201100	De pescado: Con un contenido de grasa superior a 2% en peso	\$ 80.807	65.279	\$ 52.731	34.731	▼ -34,7%	▼ -46,8%
2301209000	Los demás	\$ 8.734	8.130	\$ 6.069	5.882	▼ -30,5%	▼ -27,7%
<b>TOTAL GENERAL</b>		<b>\$ 89.541</b>	<b>73.409</b>	<b>\$ 58.800</b>	<b>40.612</b>	<b>▼ -34,3%</b>	<b>▼ -44,7%</b>

Elaborado por Cámara Nacional de Pesquería; con datos del Banco Central del Ecuador.

# HARINA DE PESCADO Y DEMÁS

## 10 PRINCIPALES DESTINOS DE EXPORTACIÓN

MERCADOS	2017 (ene-agos)		2018 (ene-agos)		% DEL MERCADO EN VALORES	% VAR. 2018-2017	
	MILES USD	TON	MILES USD	TON		EN VALORES	EN CANTIDAD
CHINA	\$ 53.144	42.274	\$ 24.636	15.197	41,9%	▼ -53,6%	▼ -64,0%
JAPÓN	\$ 11.053	10.339	\$ 12.748	9.827	21,7%	▲ 15,3%	▼ -4,9%
COLOMBIA	\$ 9.055	8.141	\$ 8.143	6.406	13,8%	▼ -10,1%	▼ -21,3%
PERÚ	\$ 1.311	1.130	\$ 3.202	1.890	5,4%	▲ 144,3%	▲ 67,3%
VENEZUELA	\$ 3.329	2.375	\$ 1.825	1.130	3,1%	▼ -45,2%	▼ -52,4%
TAIWÁN	\$ 3.463	2.706	\$ 1.419	1.117	2,4%	▼ -59,0%	▼ -58,7%
AUSTRALIA	\$ 3.098	2.707	\$ 1.404	1.121	2,4%	▼ -54,7%	▼ -58,6%
COREA DEL SUR	\$ 476	398	\$ 1.237	774	2,1%	▲ 159,8%	▲ 94,2%
VIETNAM	\$ 241	214	\$ 801	504	1,4%	▲ 232,6%	▲ 135,7%
REP. DOMINICANA	\$ 496	395	\$ 750	501	1,3%	▲ 51,1%	▲ 26,8%
OTROS	\$ 3.877	2.730	\$ 2.635	2.145	4,5%	▼ -32,0%	▼ -21,4%
<b>TOTAL</b>	<b>\$ 89.541</b>	<b>73.409</b>	<b>\$ 58.800</b>	<b>40.612</b>	<b>100%</b>	<b>▼ -34,3%</b>	<b>▼ -44,7%</b>

Elaborado por Cámara Nacional de Pesquería; con datos del Banco Central del Ecuador.



Incluye datos agregados de las subpartidas: 2301201100 – 2301209000 – 2301201900

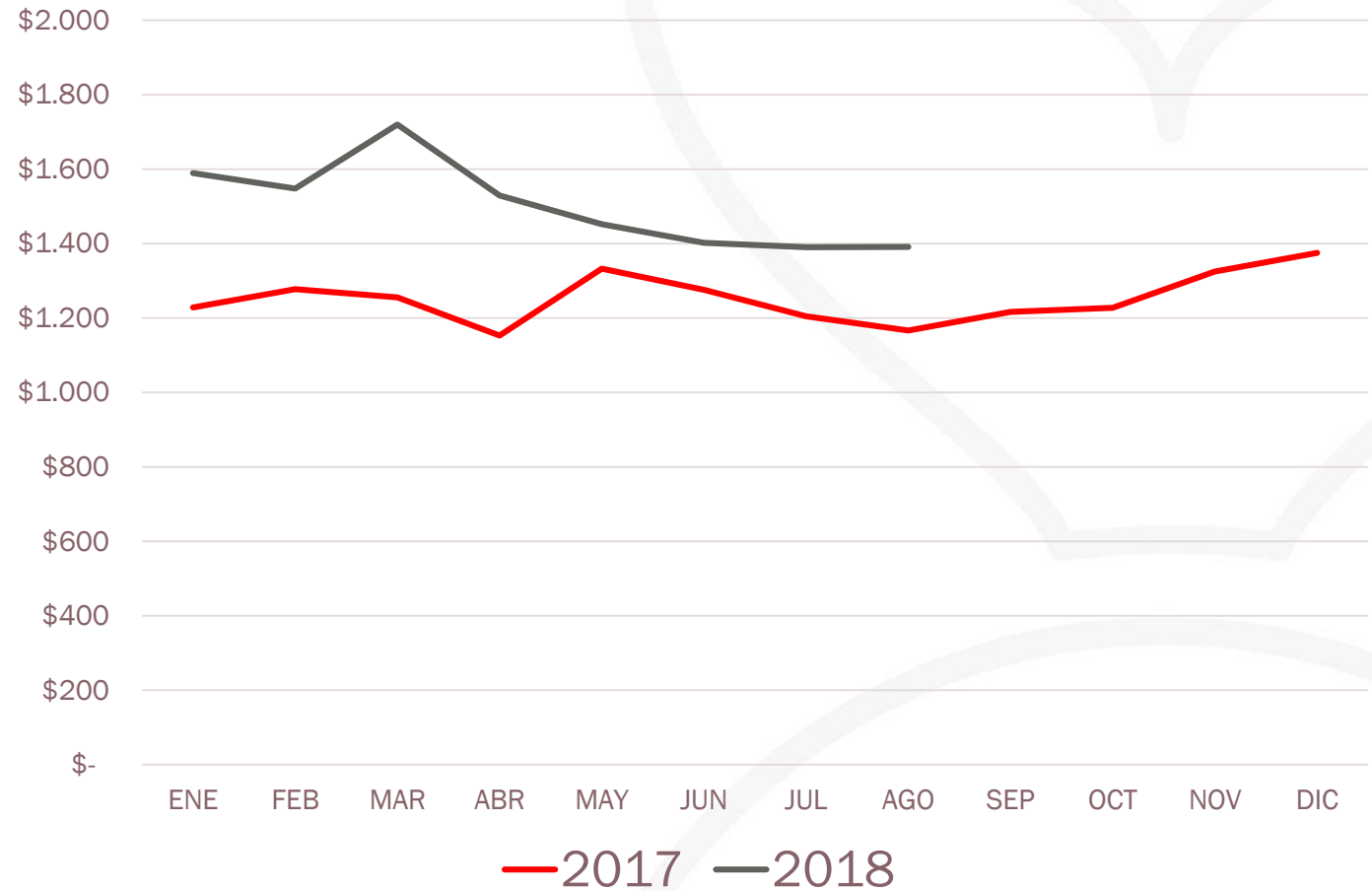
# HARINA DE PESCADO

VALOR FOB PROMEDIO DE EXPORTACIÓN



21/10/2018

VALOR FOB PROMEDIO POR TONELADA  
2301201100: Con un contenido de grasa superior a 2% en peso



Elaborado por CNP; con datos del BCE

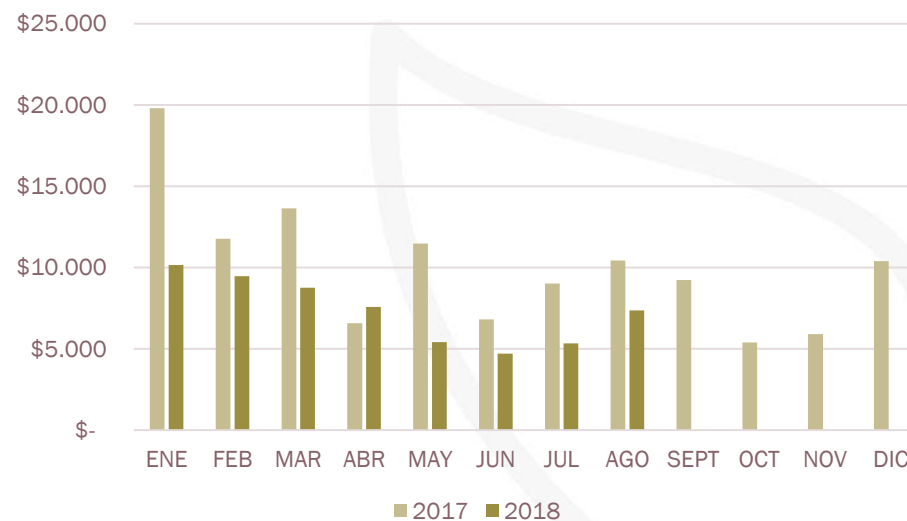
# HARINA DE PESCADO Y DEMÁS

EXPORTACIONES  
DINÁMICA MENSUAL

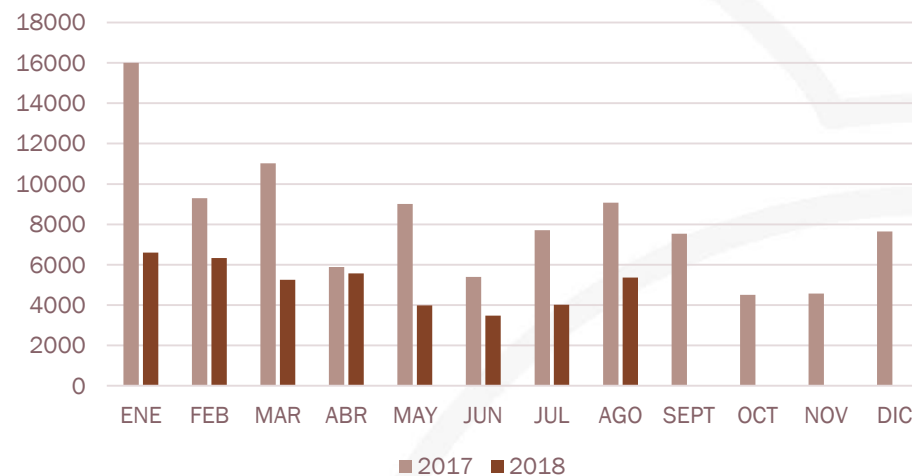


21/10/2018

### HARINA DE PESCADO Y CRUSTÁCEOS MILES USD FOB



### HARINA DE PESCADO Y CRUSTÁCEOS TONELADAS



Incluye datos agregados de las subpartidas: 2301201100 - 2301209000 - 2301201900

Elaborado por CNP; con datos del BCE

# GRACIAS...



Av. 9 de Octubre 424 y Chile. Edificio Gran Pasaje. Piso 8, Of. 802  
Teléfono: 042 306 142 / 042 566 346 - [secreteria@camaradepesqueria.com](mailto:secreteria@camaradepesqueria.com)  
GUAYAQUIL - ECUADOR