



Cámara
Nacional de
Pesquería

CONSERVAS DE SARDINAS

EXPORTACIONES

2017-2018

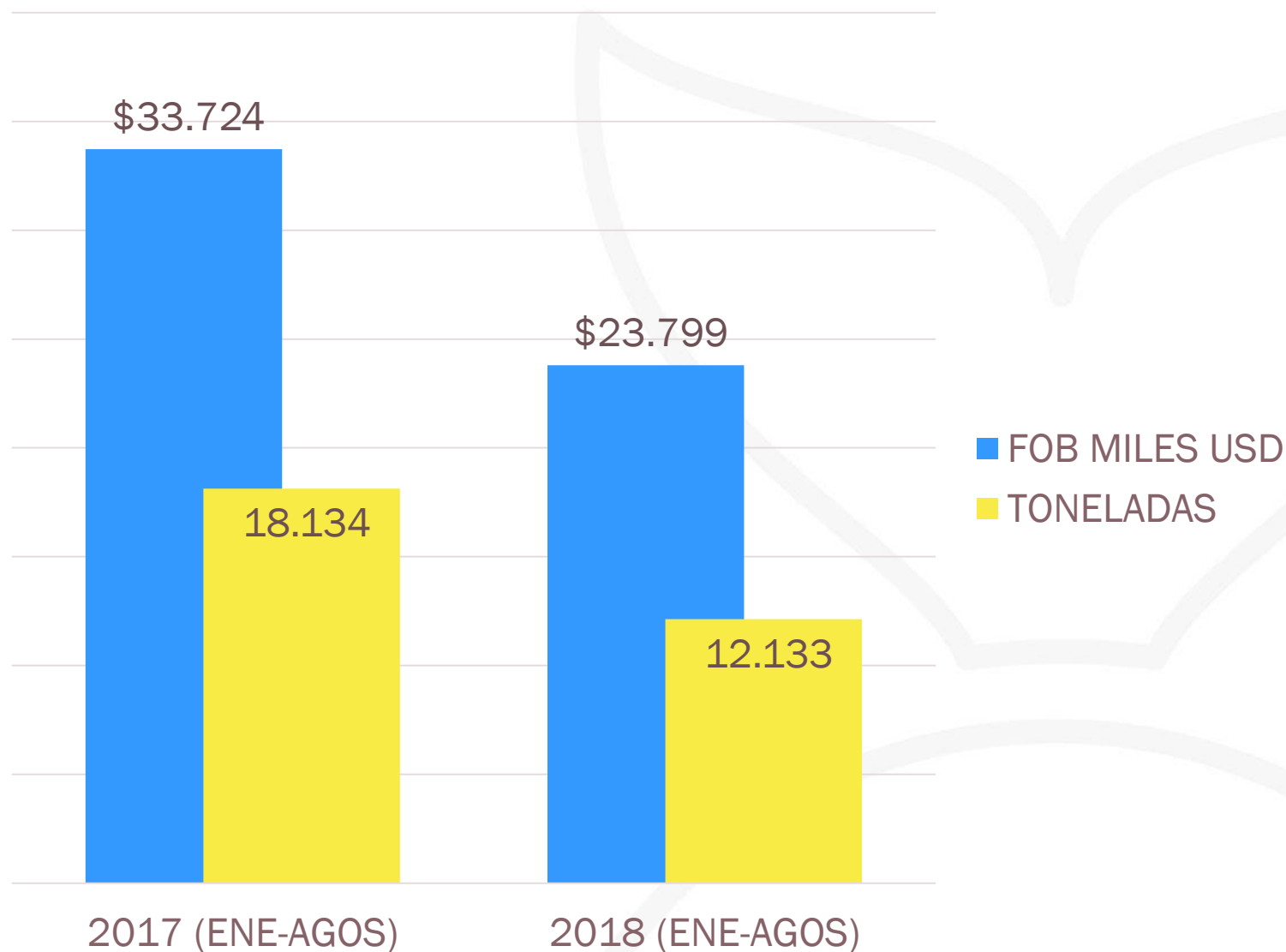
Enero - Agosto

CONSERVAS DE SARDINAS

Las exportaciones entre enero y agosto del 2018 registran una reducción interanual del 29% en el valor exportado, equivalente a \$9,9 millones menos que lo exportado en similar periodo 2017.



EXPORTACIONES DE CONSERVAS DE SARDINAS



Elaborado por CNP; con datos del BCE

SARDINAS EN CONSERVA

EXPORTACIONES POR PRODUCTO

La siguiente tabla muestra las exportaciones por partida arancelaria:

PRODUCTOS		2017 (ENE-AGOS)		2018 (ENE-AGOS)		% VAR. 2018-2017	
CODIGO DE PRODUCTO	DESCRIPCION DE PRODUCTO	MILES USD	TON	MILES USD	TON	EN VALORES	EN PESO
1604131000	EN SALSA DE TOMATE	\$ 29.376	16.133	\$ 21.158	10.949	▼ -28,0%	▼ -32,1%
1604132000	EN ACEITE	\$ 3.703	1.666	\$ 2.254	1.009	▼ -39,1%	▼ -39,4%
1604133000	EN AGUA Y SAL	\$ 629	326	\$ 387	176	▼ -38,5%	▼ -46,1%
1604139000	LAS DEMÁS	\$ 16	10	\$ -	-	▼ -100,0%	▼ -100,0%
TOTAL GENERAL		\$ 33.724	18.134	\$ 23.799	12.133	▼ -29,4%	▼ -33,1%

Elaborado por Cámara Nacional de Pesquería; con datos del Banco Central del Ecuador



SARDINAS EN CONSERVA

EXPORTACIÓN



10 PRINCIPALES DESTINOS DE EXPORTACIÓN

MERCADOS	2017 (ENE-AGOS)		2018 (ENE-AGOS)		% DEL MERCADO EN VALORES	% VAR. 2018-2017	
	MILES USD	TON	MILES USD	TON		EN VALORES	EN PESO
COLOMBIA	\$ 5.652	3.171	\$ 3.772	1.837	15,9%	▼ -33,3%	▼ -42,1%
MÉXICO	\$ 4.531	2.595	\$ 3.114	1.749	13,1%	▼ -31,3%	▼ -32,6%
ESTADOS UNIDOS	\$ 2.664	1.586	\$ 2.514	1.341	10,6%	▼ -5,7%	▼ -15,5%
PERÚ	\$ 1.076	489	\$ 723	328	3,0%	▼ -32,8%	▼ -32,9%
REP. DOMINICANA	\$ 465	248	\$ 611	349	2,6%	▲ 31,5%	▲ 40,6%
HONDURAS	\$ 101	54	\$ 531	264	2,2%	▲ 427,4%	▲ 393,8%
PANAMÁ	\$ 265	146	\$ 258	139	1,1%	▼ -2,7%	▼ -4,6%
NICARAGUA	\$ 140	73	\$ 243	129	1,0%	▲ 73,2%	▲ 75,0%
BRASIL			\$ 236	69	1,0%	#¡DIV/0!	#¡DIV/0!
PUERTO RICO	\$ 67	35	\$ 224	108	0,9%	▲ 233,0%	▲ 206,0%
OTROS	\$ 18.763	9.735	\$ 11.573	5.821	48,6%	▼ -38,3%	▼ -40,2%
TOTAL	\$ 33.724	18.134	\$ 23.799	12.133	100%	▼ -29,4%	▼ -33,1%

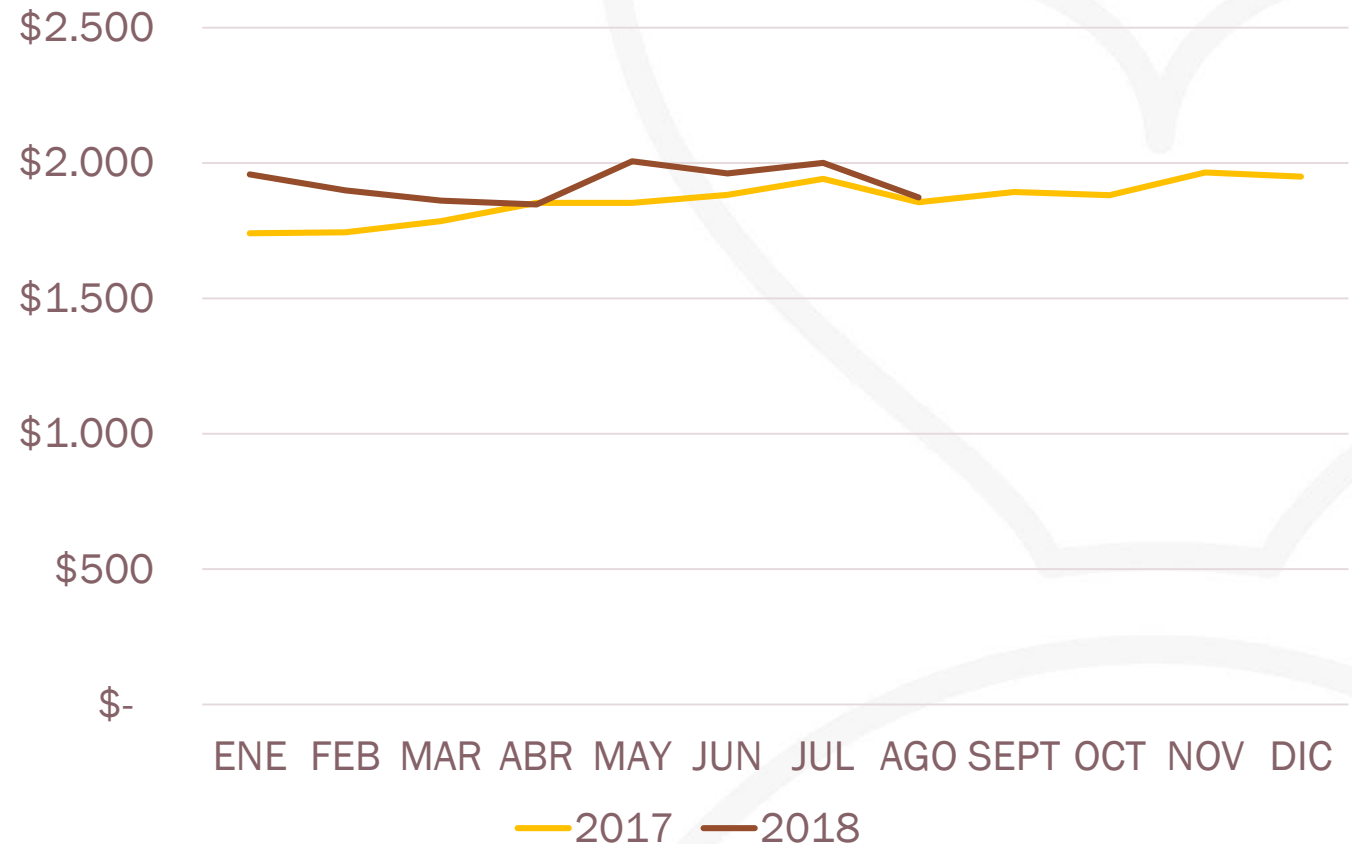
Elaborado por Cámara Nacional de Pesquería; con datos del Banco Central del Ecuador

Incluye datos agregados de las subpartidas: 1604131000-1604132000-1604133000-1604139000

VALOR FOB PROMEDIO US\$/TON



VALOR FOB PROMEDIO POR TONELADA 1604131000: SARDINAS EN SALSA DE TOMATE



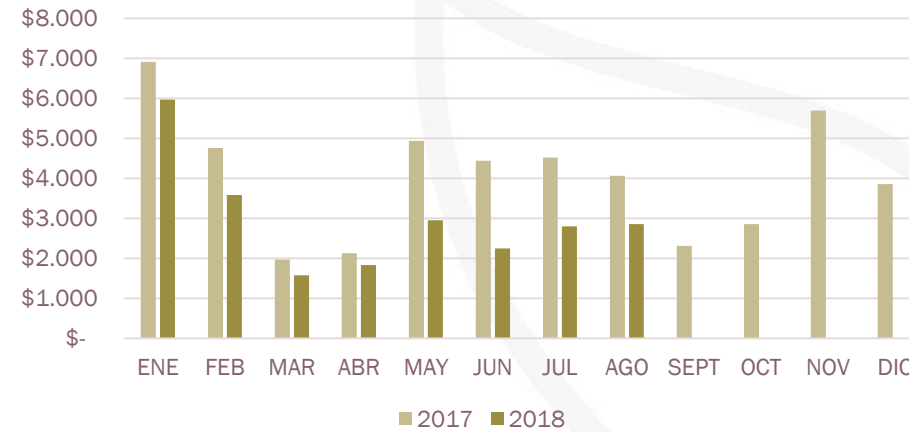
SARDINAS EN CONSERVA

DINÁMICA MENSUAL

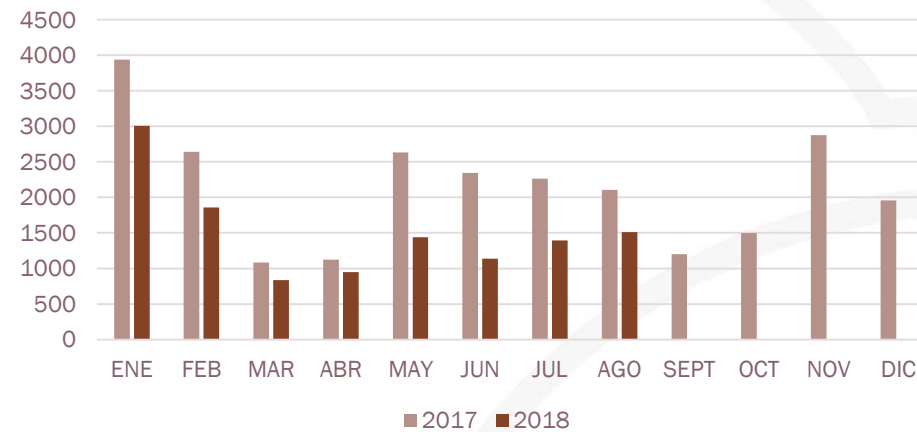
2017 - 2018



CONSERVAS DE SARDINAS
MILES USD FOB



CONSERVAS DE SARDINAS
TONELADAS



GRACIAS...



Av. 9 de Octubre 424 y Chile. Edificio Gran Pasaje. Piso 8, Of. 802
Teléfono: 042 306 142 / 042 566 346 - secreteria@camaradepesqueria.com
GUAYAQUIL - ECUADOR